

**1. NACHTRAGSHAUSHALTSPLAN 2010**

## Inhaltsverzeichnis

<b>Nachtragsatzung</b>	<b>3</b>
Vorbericht	5
<b>Nachtragshaushaltsplan</b>	
Gesamtplan	
Verwaltungshaushalt nach Budgets	13
Vermögenshaushalt nach Einzelplänen	17
Gruppierungsübersicht	29
Graphische Übersichten	35
<b>Verwaltungshaushalt nach Budgets</b>	
<b>Budget Dezernat I</b>	<b>39</b>
Bürgermeister	43
Zentrale Steuerungsunterstützung	47
Stabsstelle Bürgerengagement	51
Amt für Presse und Öffentlichkeitsarbeit	55
Rechnungsprüfungsamt	59
Geschäftsstelle des Gemeinderats	63
<b>Budget Dezernat II</b>	<b>67</b>
Stadtkämmerei	71
Amt für Wirtschaft und Immobilien	75
Amt für öffentliche Ordnung	79
Feuerwehr	83
Technische Betriebsdienste	87
<b>Budget Dezernat III</b>	<b>91</b>
Hauptamt	95
Bürgeramt	99
Kulturamt	103
Sozialamt	107
Amt für Schulen, Jugend und Sport	111
Referat für Migrationsfragen	117
<b>Budget Dezernat IV</b>	<b>121</b>
Amt für Stadtentwicklung und Vermessung	125
Bürgerbüro Bauen	129
Gebäudemanagement Reutlingen	133
Amt für Straßen, Umwelt und Verkehr	137
<b>Budget Allgemeine Finanzwirtschaft</b>	<b>141</b>
<b>Vermögenshaushalt nach Einzelplänen</b>	<b>147</b>
<b>Anlagen</b>	
Nr. 1    Übersicht über den Stand der Schulden	165
Nr. 3    Übersicht über den Stand der Rücklagen	167
Nr. 4    Stellenplan	169
Nr. 5    Übersicht über die Verpflichtungsermächtigungen	183
<b>Finanzplanung</b>	<b>185</b>

**Leerseite**

## 1. NACHTRAGSHAUSHALTSPLAN 2010

### 1. Nachtragssatzung der Stadt Reutlingen für das Haushaltsjahr 2010

Auf Grund von § 79 der Gemeindeordnung für Baden-Württemberg in der Fassung vom 24. Juli 2000 (GBl. S. 581., ber. S. 698), zuletzt geändert am 04. Mai 2009 (GBl. S. 185) hat der Gemeinderat am 30.03.2010 folgende Nachtragssatzung für das Haushaltsjahr 2010 beschlossen.

#### § 1

Der Haushaltsplan wird wie folgt geändert:

- |   |                                   |
|---|-----------------------------------|
| 1. Es verringern sich<br>die Einnahmen und Ausgaben des <u>Verwaltungshaushalts</u> je um<br>auf  | 10.346.300 EUR<br>259.529.300 EUR |
| Es erhöhen sich<br>die Einnahmen und Ausgaben des <u>Vermögenshaushalts</u> je um<br>auf  | 4.227.900 EUR<br>48.183.400 EUR   |
| 2. Es erhöht sich<br>der Gesamtbetrag der vorgesehenen <u>Kreditaufnahmen</u> für Investitionen<br>und Investitionsförderungsmaßnahmen (Kreditermächtigung) um<br>auf | 13.756.200 EUR<br>19.819.200 EUR  |
| 3. Es erhöht sich der Gesamtbetrag der <u>Verpflichtungsermächtigungen</u> um<br>auf  | 30.792.000 EUR<br>59.032.000 EUR  |

#### § 2

Der Höchstbetrag der Kassenkredite wird auf (bisher 20.000.000 EUR) festgesetzt.	20.000.000 EUR
---	----------------

#### § 3

- (1) Die Hebesätze wurden in der Satzung über die Erhebung von Grundsteuer und Gewerbesteuer vom 26.06.1991, geändert durch Satzung vom 30.03.2010, mit Wirkung vom 01.01.2010 wie folgt festgesetzt:
- |  |          |
|--|----------|
| 1. für die Grundsteuer   |          |
| a) für die land- und forstwirtschaftlichen<br>Betriebe (Grundsteuer A) auf | 320 v. H |
| b) für die Grundstücke (Grundsteuer B) auf<br>der Steuermessbeträge        | 400 v. H |
| 2. für die Gewerbesteuer auf<br>der Steuermessbeträge                      | 380 v. H |
- (2) Grundsteuerkleinbeträge i.S. des § 28 Abs. 2 GrStG werden wie folgt fällig:
- |  |  |
|--|--|
| a) am 15. August mit dem Jahresbetrag, wenn dieser 15 EUR nicht übersteigt,                            |  |
| b) am 15. Februar und 15. August je zur Hälfte des Jahresbetrags, wenn dieser 30 EUR nicht übersteigt. |  |

Ausgefertigt!  
Reutlingen, 31.03.2010  
gez.

Barbara Bosch  
Oberbürgermeisterin

**Leerseite**

## Vorbericht zum Nachtragshaushalt der Stadt Reutlingen für das Haushaltsjahr 2010

### Haushaltsjahr 2010

#### 1. Allgemeine Wirtschaftslage

Der Finanzplanungsrat hat in seiner 110. Sitzung am 08. Juli 2009 die aktuelle Lage der öffentlichen Haushalte, die gesamtwirtschaftlichen Rahmenbedingungen bei der Gestaltung der Haushalte 2010 und der mittelfristigen Finanzplanungen bis 2013 sowie die Einhaltung der Haushaltsdisziplin im Rahmen der Europäischen Wirtschafts- und Währungsunion erörtert.

Der Finanzplanungsrat stellte unter anderem Folgendes fest:

Die deutsche Wirtschaft befindet sich im Abwärtssog der weltwirtschaftlichen Entwicklung. Sämtliche Wirtschaftsdaten signalisieren die heftigste Abschwächung der gesamtwirtschaftlichen Aktivität seit Bestehen der Bundesrepublik Deutschland. Erst im weiteren Verlauf der zweiten Hälfte dieses Jahres ist mit einer konjunkturellen Stabilisierung zu rechnen.

Die erheblichen Konsolidierungsanstrengungen der letzten Jahre haben es Bund, Ländern und Kommunen erleichtert, notwendige Maßnahmen zur Dämpfung des konjunkturellen Abwärtstrends zu ergreifen. Sowohl die Maßnahmen zur Stabilisierung des Finanzsektors als auch das Wirken der automatischen Stabilisatoren und die darüber hinaus gehenden Maßnahmen zur Konjunkturstimulierung tragen zur Stützung der wirtschaftlichen Entwicklung bei. Bund, Länder und Kommunen haben mit diesen Maßnahmen ihre Handlungsfähigkeit unter Beweis gestellt und sind ihrer finanz- und wirtschaftspolitischen Verantwortung gerecht geworden.

Nach einem nahezu ausgeglichenen gesamtstaatlichen Finanzierungssaldo in der Maastrichtabgrenzung 2007 und 2008 ist als Folge der Krise im Jahr 2009 mit einem Defizit von 4 und im Jahr 2010 von 6 Prozent des Bruttoinlandsprodukts zu rechnen.

Auf mittlere Sicht gibt es zur nachhaltigen Haushaltskonsolidierung keine Alternative. Mit der Reform der verfassungsrechtlichen Verschuldungsregeln wurden die Weichen für eine langfristig tragfähige Haushaltspolitik gestellt. Zur Einhaltung der beschlossenen Verschuldungsgrenzen und der Vorgaben des Europäischen Stabilitäts- und Wachstumspaktes muss der finanzpolitische Kurs strikter Haushaltskonsolidierung auf der Ausgaben- wie auf der Einnahmenseite bei Bund, Ländern und Kommunen verstärkt fortgesetzt werden. Nur so kann der strukturelle Haushaltsausgleich erreicht werden.

Am 13. Januar 2010 veröffentlichte das Statistische Bundesamt in Wiesbaden neue Zahlen: Im Vergleich zu 2008 brach die Wirtschaftsleistung des Landes – das Bruttoinlandsprodukt – um real 5,0 Prozent ein. Allerdings: Die Wirt-

## 1. NACHTRAGSHAUSHALTSPLAN 2010

schaftsforschungsinstitute hatten zuletzt einen noch stärkeren Einbruch befürchtet. Im Jahr 2010 soll allerdings nach den aktuellen Prognosen des Bundeswirtschaftsministeriums das Bruttoinlandsprodukt um 1,4%, nach Hochrechnungen des Internationalen Währungsfonds sogar um 1,5% wachsen.

Die Steuerschätzung vom Mai 2009 ergab nicht nur 313 Mrd. € Ausfälle im Finanzplanungszeitraum für alle Gebietskörperschaften (Bund / Länder / Kommunen / EU), sondern offenbarte, dass insgesamt 1/3 dieser Mindereinnahmen von über 100 Mrd. € „hausgemacht“ sind, sprich auf Steuerrechtsänderungen beruhen. Bei den Kommunen, die in Höhe von über 40 Mrd. € betroffen sind, belaufen sich die Einnahmeverluste aus Änderungen mit steuerlichen Auswirkungen sogar auf 38%.

Jahr	Ergebnis der Steuerschätzung Gemeinden (Nov 2008 und Mai 2008)	Ergebnis der Steuerschätzung Gemeinden (Mai 2009)	Abweichung Gemeinden insgesamt in Mrd.€	Steuerrechtsänderungen in Mrd. €	
2009	77,90	70,30	-7,60	-2,40	32%
2010	78,20	67,60	-10,70	-4,70	44%
2011	82,60	70,50	-12,10	-5,00	41%
2012	87,30	75,10	-12,20	-4,30	35%
			<b>-42,60</b>	<b>-16,40</b>	<b>38,0%</b>

Die Steuerschätzung vom 3.-5.11.09 (sog. „kleine Steuerschätzung für das laufende Jahr und für 2010“) ergab eine weitere Verschlechterung. So gehen die Steuereinnahmen um weitere 3 Mrd. € zurück, wovon allein 80% auf Steuerrechtsänderungen beruhen. Auffallend ist, dass wiederum die Kommunen (-1,1 Mrd. €) stärker als Bund (+1,0 Mrd. €) und Länder (+0) betroffen sind, was u.a. auf die starken Einbrüche der Gewerbesteuer zurückzuführen ist.

## 2. Überblick über die Haushaltswirtschaft

### 2.1 Allgemeines

Der Haushaltsplan für 2010 wurde nach dem Beschluss des Gemeinderats vom 16.12.2008 aufgestellt.

### 2.2 Entwicklung des Haushalts der Stadt Reutlingen

Durch die Finanz- und Wirtschaftskrise wurde auch der Haushalt 2010 der Stadt Reutlingen erheblich beeinträchtigt. Dies wurde mit den Steuerschätzung vom Mai bzw. November 2009 in dramatischer Weise konkretisiert.

Es gilt Einnahmeausfälle in einer Größenordnung von ca. 32 Mio. EUR zu kompensieren. Diese Einnahmeausfälle sind im wesentlichen auf folgende Positionen zurückzuführen:

## 1. NACHTRAGSHAUSHALTSPLAN 2010

---

Gewerbsteuer (abzgl. Umlage):	-17,7 Mio. EUR
Gemeindeanteil Einkommenssteuer:	-10,6 Mio. EUR
Schlüsselzuweisungen:	- 1,5 Mio. EUR

Aufgrund dieser Größenordnung ist die Stadt Reutlingen verpflichtet für 2010 einen Nachtragshaushalt aufzustellen.

Der notwendige Nachtragshaushalt wurde vom Gemeinderat am 30.03.2010 beschlossen. Der Nachtragshaushalt 2010 umfasst folgende Änderungen:

### 2.2.1 Verwaltungshaushalt

#### Einsparungen in den Dezernats- und Amtsbudgets

Die Ämter und Dezernate wurden für den Nachtragshaushalt beauftragt, umfangreiche Einsparvorschläge zu erarbeiten. Für den Nachtragshaushalt wurden über 200 Einsparvorschläge mit einem Volumen von ca. 6 Mio. EUR vorgelegt und entsprechend veranschlagt. Diese Vorschläge beinhalten Standardreduzierungen, das Einfrieren von Leistungen auf Vorjahresniveau, teilweise den Verzicht auf Leistungserbringung sowie Einnahmeerhöhungen.

Leider mussten in einigen Fällen auch zusätzliche Ausgaben im Nachtragshaushalt, beispielsweise für Tarif- und Energiekostensteigerungen, veranschlagt werden. Diese belasten die Amtsbudgets in einer Größenordnung von ca. 1,6 Mio. EUR.

Die Einsparvorschläge sowie die wesentlichen sonstigen Veränderungen sind im Nachtragshaushalt übersichtlich dargestellt, da sich auch der Nachtragshaushalt an der Organisationsstruktur der Dezernate orientiert. Innerhalb der Dezernatsstruktur werden je Amt bei den jeweiligen Unterabschnitten die Veränderungen detailliert dargestellt.

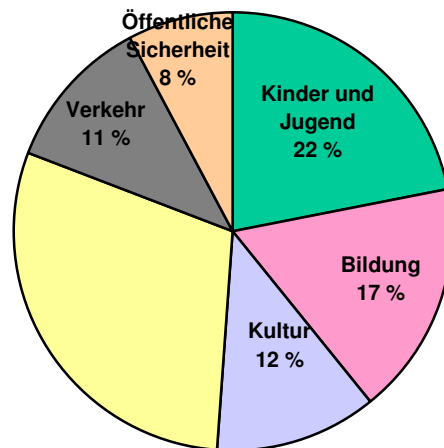
Darüber hinaus ist nach wie vor ein Konsolidierungsbeitrag von 2,7 Mio. EUR als sog. globale Minderausgabe in den Budgets veranschlagt. Dieser ist im Rahmen des Haushaltsvollzugs nach wie vor zusätzlich einzusparen.

#### Auswirkungen der Einsparungen auf die Politikbereiche

Ungeachtet der weiteren notwendigen Konsolidierungsanstrengungen, wie in der GR-Vorlage Haushaltskonsolidierung mit Verwaltungsreform für die Jahre 2002 – 2007 aufgezeigt, wurde die in den Haushaltsplänen vergangener Jahre dokumentierte Prioritätensetzung insbesondere zu Gunsten der Politikfelder Kinder, Jugend und Bildung auch im Nachtragshaushalt 2010 weiter fortgesetzt. So wird auch weiterhin mehr als die Hälfte der 105,7 Mio. EUR (bisher 108,6 Mio. EUR) verfügbaren Steuermittel in 2010 für die Auffüllung sich nicht selbst tra-

## 1. NACHTRAGSHAUSHALTSPLAN 2010

gender Budgets für die Schwerpunkte Kinder und Jugend, Bildung und Kultur verwendet.



### Konsolidierungsbeiträge städtischer Tochtergesellschaften

Für 2010 wurde ein Konsolidierungsbeitrag von 3,2 Mio. EUR veranschlagt. Die Realisierung dieses Betrags wird in Gesprächen mit den städtischen Unternehmen SWR und GWG noch erarbeitet.

### Anpassung Realsteuern

Zur strukturellen Verbesserung der Einnahmesituation ist auch eine Anpassung der Hebesätze für die Grund- und Gewerbesteuer unumgänglich.

Bei der Gewerbesteuer wird ein Hebesatz von 350% auf 380% eingeplant. Dies entspricht dem durchschnittlichen Hebesatz, der den Berechnungen und der steuerlichen Anrechenbarkeit für Personengesellschaften / Einzelunternehmer bei der Unternehmensteuerreform zugrundelag. Daraus resultieren Mehreinnahmen von 2,1 Mio. EUR.

Bei der Grundsteuer B ist berücksichtigt, den Hebesatz von 320% auf 400% anzupassen. Dies bedeutet Mehreinnahmen von 3,4 Mio. EUR.

### Sonstige Veränderungen

Durch Beschluss des Gemeinderats wird ab 2010 in Reutlingen die Zweitwohnungssteuer eingeführt. Es wird mit Einnahmen von ca. 0,4 Mio. EUR gerechnet. Ab 2011 werden als Folge der Bereinigung des Einwohnermelderegisters zusätzlich Mehreinnahmen bei den Schlüsselzuweisungen in Millionenhöhe erwartet.



## Ergebnis

Trotz dieser Bemühungen ist es in 2010 nicht möglich, einen ausgeglichenen Verwaltungshaushalt zu erreichen. Statt wie ursprünglich geplant eine Zuführung an den Vermögenshaushalt von ca. 8 Mio. EUR zu erwirtschaften, benötigt der Verwaltungshaushalt nun eine Zuführung vom Vermögenshaushalt von ca. 8,9 Mio. EUR, um den Verwaltungshaushalt auszugleichen. Die Stadt lebt damit wie vor dem Wirtschaftsboom der letzten Jahre erneut von ihrer Substanz. Die Zuführungsrate bis 2013 ist unter 2.3.1 dargestellt.

Anzumerken ist, dass in 2010 die Auswirkungen des vom Bund beschlossenen Wachstumsbeschleunigungsgesetz noch nicht veranschlagt sind, da die Auswirkungen nicht konkret feststehen. Es ist jedoch mit einem Einnahmeausfall von ca. 2-3 Mio. EUR zu rechnen.

### 2.2.2 Vermögenshaushalt

#### Einsparungen bei Investitionen

Auch die Investitionsmaßnahmen im Vermögenshaushalt wurden komplett auf den Prüfstand gestellt.

Bei Bauinvestitionen und beim beweglichen Vermögen wurden Einsparungen von ca. 4,5 Mio. EUR vorgenommen. Diese resultieren aus der Reduzierung von Ansätzen, z.B. beim Bürgerpark gemäß GR-Beschluss zu GR-Drs. 09/080/01 und 09/080/01.1, der Betonsanierung Rathaus Reutlingen, dem Verschieben von Maßnahmen, z.B. des Stegs Konrad-Adenauer-Straße oder auch der Streichung von Investitionsmaßnahmen.

Diese Reduzierung hat jedoch auch Einnahmeausfälle von ca. 1,7 Mio. EUR bei den bisher veranschlagten Zuweisungen für diese Maßnahmen zur Folge.

Etatisiert sind im Nachtragshaushalt nun auch die Maßnahmen des Konjunkturprogramms II. In 2010 sind Investitionen hierfür von 3,1 Mio. EUR veranschlagt, die großteils über erwartete Zuschüsse finanziert werden können.

Die Ansätze für den Neubau der Stadthalle wurden im Nachtragshaushalt aufgrund des GR-Beschlusses zum Bau der Stadthalle vom 30.04.2009 (GR-Drs. 09/020/03) neu veranschlagt. Die Finanzierung erfolgt aus den Stadthallenrücklagen.

#### Kreditaufnahme

Eine zusätzliche Kreditaufnahme ist im Haushaltsjahr 2010 unumgänglich. Zum Ausgleich des Vermögenshaushalt werden weitere 13,8 Mio. EUR veranschlagt, d.h. es werden insgesamt 19,8 Mio. EUR

## 1. NACHTRAGSHAUSHALTSPLAN 2010

---

an Krediten in 2010 benötigt. Damit ist die zulässige Kreditaufnahme im Jahr 2010 ausgeschöpft. Die Entwicklung der Verschuldung bis 2013 ist unter 2.3.2 dargestellt.

### 2.2.3 Mittelfristige Finanzplanung

Die in 2.2.1 und 2.2.2 genannten Konsolidierungsmaßnahmen im Verwaltungs- und Vermögenshaushalt sind für die Jahre 2011 – 2013 entsprechend fortgeschrieben, da hierauf auch in den Folgejahren nicht verzichtet werden kann.

Daneben sind für die Finanzplanungsjahre 2011 – 2013 noch weitere zusätzliche Konsolidierungsmaßnahmen im Verwaltungshaushalt erforderlich.

Hierfür sind folgende Beträge bis auf weiteres pauschal, d.h. noch ohne Konkretisierung, als Konsolidierungsbeitrag festgesetzt:

**2011: 7,5 Mio. EUR**

2012: 5,0 Mio. EUR

2013: 5,0 Mio. EUR

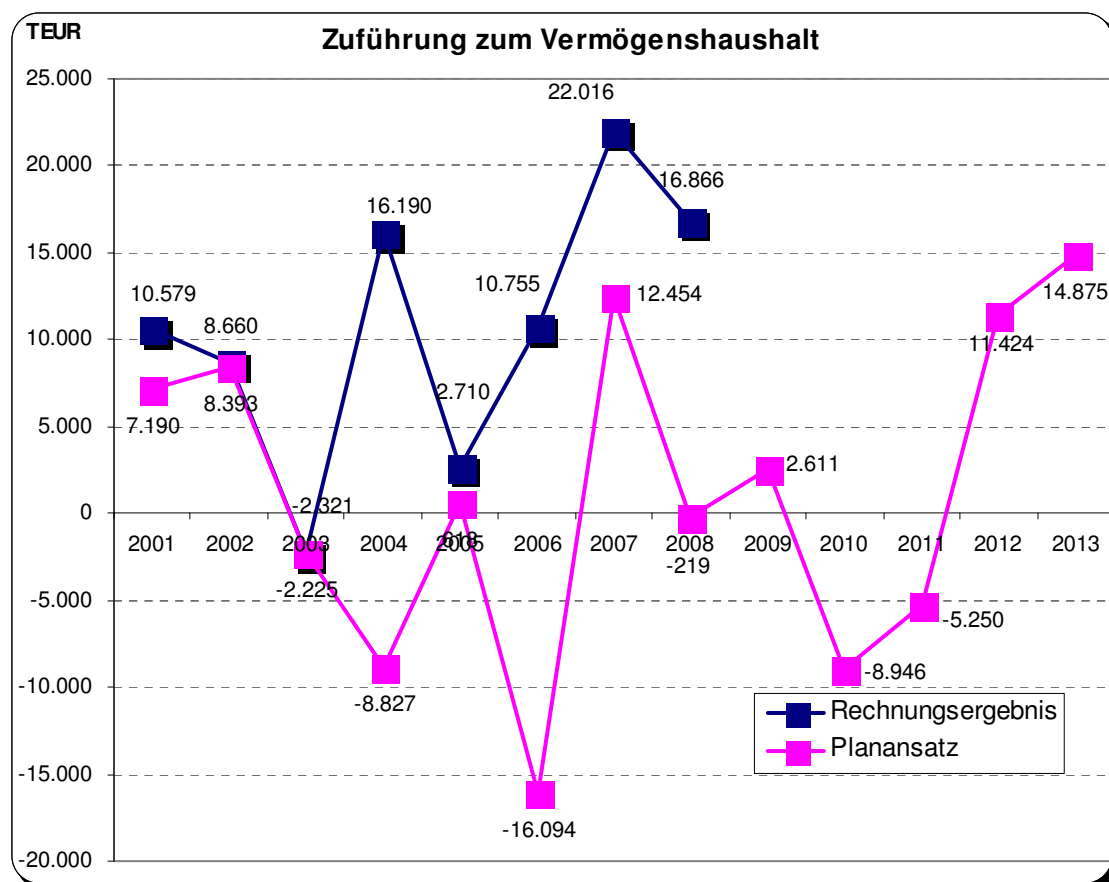
Zusätzlich ist jeweils noch der bisher veranschlagte generelle Konsolidierungsbeitrag von 2,7 Mio. EUR (globale Minderausgabe) zu erwirtschaften. Angesichts dieser Größenordnung wird die Frage der Haushaltssicherung und -konsolidierung künftig ein noch zentraleres Thema werden, das ohne enge Abstimmung mit dem Gemeinderat nicht mehr zu bewältigen sein wird. Frühzeitige Grundsatzentscheidungen des Gemeinderats sind angesichts der finanziellen Dimensionen für die Aufstellung eines genehmigungsfähigen Doppelhaushaltes 2011/2012 unerlässlich.

Zum Ausgleich der Haushaltsjahre 2011 – 2013 wurden vom Gemeinderat noch zusätzliche jährliche Einnahmeverbesserungen von 2,1 Mio. EUR veranschlagt. Hierfür werden Mehreinnahmen bei der Gewerbesteuer von 0,5 Mio. EUR, bei der Grundsteuer von 0,5 Mio. EUR, bei der Vergnügungssteuer von 0,6 Mio. EUR sowie weitere Konsolidierungsbeiträge städtischer Tochterunternehmen von 0,5 Mio. EUR berücksichtigt.

Zudem bestehen in den Folgejahren noch erhebliche Risiken. Die Entwicklung der eingeplanten Schlüsselzuweisungen in den Jahren 2012 und 2013 als Folge der geringen Steuereinnahmen in den Jahren 2010 und 2011 ist unrealistisch.

Das vom Bund für 2011 ff. beabsichtigte Programm zur Steuerentlastung in Größenordnung von 24 Mrd. EUR stellt ein weiteres Risiko dar.

## 1. NACHTRAGSHAUSHALTSPLAN 2010

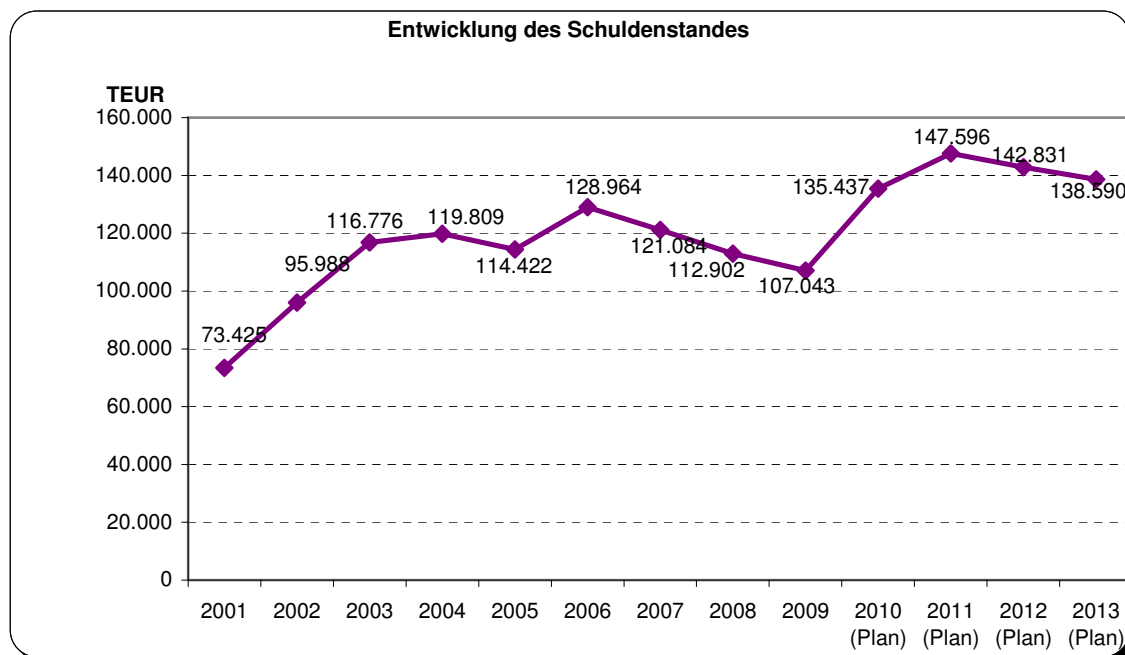
2.3 Darstellung wesentlicher Kennzahlen im Nachtragshaushalt2.3.1 Entwicklung der Zuführungsrate

Anzumerken ist, dass die Zuführungsrate für das Jahr 2009 noch nicht feststeht. Es wird jedoch mit einem negativen Ergebnis von ca. 6 Mio. EUR gerechnet.

## 1. NACHTRAGSHAUSHALTSPLAN 2010

2.3.2 Entwicklung des Schuldenstands

Die Stadt hat in den letzten Jahren jede Möglichkeit genutzt, die Einsparerfolge im Haushalt und die gute Einnahmesituation auch in den Abbau der Verschuldung zu investieren. Dadurch konnte der Schuldenstand von 134 Mio. € Anfang 2006 auf 107 Mio. € zurückgeführt werden.



Die Kreditaufnahme in den Jahren 2010 – 2013 liegt voraussichtlich bei insgesamt 54,8 Mio. EUR. Bei einer veranschlagten ordentlichen Tilgung von 23,2 Mio. EUR beträgt die Nettokreditaufnahme 31,6 Mio. EUR. Falls die im Vorbericht dargestellten Mehrausgaben aus dem Wachstumsbeschleunigungsgesetz und die Einnahmeausfallrisiken der geplanten Steuerreform ohne Kompensation z.B. durch eine wesentlich verbesserte Wirtschaftslage eintreffen, wird sich die Verschuldung der Stadt noch weiter erhöhen. Diesem Trend müssen wir uns alle gemeinsam mit aller Macht entgegenstemmen und dies bei künftigen Entscheidungen, die den Haushalt beeinflussen, berücksichtigen.

Reutlingen, April 2010

gez.

Peter Rist  
Bürgermeister

gez.

Frank Pilz  
Stadtkämmerer

**Stadt Reutlingen**

**G E S A M T P L A N**

für das

**Haushaltsjahr 2010**

- Verwaltungshaushalt nach Budgets -

1. Zusammenstellung Zuschussbedarf (-) und Überschuss

## Budgetplan NACHTRAG 2010

## Teil1: Zusammenstellung Zuschussbedarf (-) und Überschuss

## SALDENFIST.HIER.

Budget		Ansatz		Rechnungsergebnis
Budget	Bezeichnung	2010 EUR	2009 EUR	2008 EUR
1	2	3	4	5
ALLG.FINANZWIRT.	Budget Allg. Finanzwirtsch.	105.700.900	106.371.300	96.649.969
<b>SAF</b>	<b>Summe Allgemeine Finanzwirtschaft</b>	<b>105.700.900</b>	<b>106.371.300</b>	<b>96.649.969</b>
S00	Budget Bürgermeister	1.573.800-	1.554.600-	1.563.927-
S01	Budget Zentrale Steuerungsunterstützung	361.900-	374.500-	356.014-
S03	Budget Stabsstelle Bürgerengagement	109.700-	114.600-	102.910-
S13	Budget Amt für Presse u. Öffentlichk.	376.400-	402.900-	361.483-
S14	Budget Rechnungsprüfungsamt	596.100-	601.100-	611.591-
S16	Budget Geschäftsstelle d. Gemeinderates	942.700-	958.700-	793.707-
S30	Budget Rechtsamt	177.400-	173.700-	175.100-
SPR	Budget Personalrat	216.100-	239.800-	240.827-
<b>SI</b>	<b>Summe OB/Grundsatzfragen u.Strategien</b>	<b>4.354.100-</b>	<b>4.419.900-</b>	<b>4.205.559-</b>
S20	Budget Stadtkämmerei	2.553.600-	2.547.800-	1.613.978-
S23	Budget Amt f. Wirtschaft und Immobilien	4.773.100-	3.893.300-	2.568.622-
S32	Budget Amt für öffentliche Ordnung	495.300-	571.900-	653.990-
S37	Budget Feuerwehr	6.524.400-	6.652.500-	6.306.279-
S70	Budget Technische Betriebsdienste RT	4.572.500-	4.744.900-	3.522.513-
<b>SII</b>	<b>Summe Finanz- und Wirtschaftsdezernat</b>	<b>18.918.900-</b>	<b>18.410.400-</b>	<b>14.665.381-</b>
S10	Budget Hauptamt	3.603.500-	4.195.000-	4.115.722-
S33	Budget Bürgeramt	1.764.700-	1.833.000-	1.680.346-
S40	Budget Kulturamt	14.413.400-	14.974.500-	14.072.157-
S50	Budget Sozialamt	23.072.200-	22.500.600-	20.412.227-
S51	Budget Amt für Schulen, Jugend und Sport	22.614.800-	23.040.400-	23.106.292-
S55	Budget Referat für Migrationsfragen	310.800-	343.500-	264.455-
<b>SIII</b>	<b>Summe Verwaltungsdezernat</b>	<b>65.779.400-</b>	<b>66.887.000-</b>	<b>63.651.200-</b>
S02	Budget Projektgruppe Stadthalle	25.000-	0	0
S61	Budget Amt für Stadtentw. u. Vermessung	2.462.900-	2.751.400-	2.604.340-
S63	Budget Bürgerbüro Bauen	792.600-	914.900-	753.039-

## Budgetplan NACHTRAG 2010

## Teil1: Zusammenstellung Zuschussbedarf (-) und Überschuss

## SALDENFIST.HIER.

Budget		Ansatz		Rechnungsergebnis
Budget	Bezeichnung	2010 EUR	2009 EUR	2008 EUR
1	2	3	4	5
S65	Budget Gebäudemanagement RT	459.500-	130.900	1.249.264
S66	Budget Amt f. Straßen, Umwelt u. Verkehr	12.908.500-	13.118.600-	12.019.714-
<b>SIV</b>	<b>Summe Baudezernat</b>	<b>16.648.500-</b>	<b>16.654.000-</b>	<b>14.127.828-</b>
<b>SALDENFIST.HIER.</b>	<b>Summe</b>	<b>0</b>	<b>0</b>	<b>0</b>
	<b>Summe Gesamthaushalt</b>	<b>0</b>	<b>0</b>	<b>0</b>

**Leerseite**



**Stadt Reutlingen**

**G E S A M T P L A N**

für das

**Haushaltsjahr 2010**

- Vermögenshaushalt -

1. Zusammenfassung der Einnahmen und Ausgaben

## Gesamtplan NACHTRAG 2010

**Teil1: Zusammenfassung der Einnahmen, Ausgaben und Verpflichtungsermächtigungen  
Vermögenshaushalt**
**EPL 0 Allgemeine Verwaltung**

Unterabschnitt		Ansatz neu			Ansatz bisher		Mehr/Weniger	
Nr.	Bezeichnung	Einnahmen EUR	Ausgaben EUR	Verpfl.-Erm. EUR	Einnahmen EUR	Ausgaben EUR	Einnahmen EUR	Ausgaben EUR
1	2	3	4	5	6	7	8	9
0000	Gemeinderat	700.000	1.521.000	600.000	0	21.000	700.000	1.500.000
0001	Bürgermeister	0	0	0	0	0	0	0
0002	Geschäftsstelle des Gemeinderats	0	0	0	0	0	0	0
0003	Stabsstelle Bürgerengagement	0	0	0	0	0	0	0
0007	Zentrale Steuerungsunterstützung	0	0	50.000	0	0	0	0
0010	Bezirksämter	0	0	0	0	0	0	0
0100	Rechnungsprüfung	0	0	0	0	0	0	0
0200	Hauptamt	0	28.000	0	0	28.000	0	0
0220	Personalabteilung	0	0	0	0	0	0	0
0240	Amt für Presse und Öffentlichkeitsarbeit	0	0	0	0	0	0	0
0300	Stadtkämmerei	0	20.000	0	0	20.000	0	0
0310	Stadtkasse/Buchhaltung	0	0	0	0	0	0	0
0340	Steuerverwaltung	0	0	0	0	0	0	0
0350	Amt für Wirtschaft und Immobilien	0	0	0	0	0	0	0
0500	Standesamt	0	5.000	0	0	5.000	0	0
0510	Statistik	0	9.300	0	0	0	0	9.300
0520	Wahlangelegenheiten	0	0	0	0	0	0	0
0600	Virtuelles Rathaus (Internet/Multimedia)	0	0	0	0	0	0	0
0610	Verwaltungsgebäude	0	50.000	0	0	250.000	0	200.000-
0620	Poststelle	0	21.000	0	0	21.000	0	0
0630	Informations- und Kommunikationstechniken -luK-	0	255.100	0	0	255.100	0	0
0640	Hausdruckerei	0	0	0	0	0	0	0
0650	Beschaffungsstelle	0	0	0	0	0	0	0
0800	Personalrat	0	0	0	0	0	0	0
	<b>Summe Einzelplan 0</b>	<b>700.000</b>	<b>1.909.400</b>	<b>650.000</b>	<b>0</b>	<b>600.100</b>	<b>700.000</b>	<b>1.309.300</b>

## Gesamtplan NACHTRAG 2010

**Teil1: Zusammenfassung der Einnahmen, Ausgaben und Verpflichtungsermächtigungen  
Vermögenshaushalt**
**EPL 1 Öffentliche Sicherheit und Ordnung**

Unterabschnitt		Ansatz neu			Ansatz bisher		Mehr/Weniger	
Nr.	Bezeichnung	Einnahmen EUR	Ausgaben EUR	Verpfl.-Erm. EUR	Einnahmen EUR	Ausgaben EUR	Einnahmen EUR	Ausgaben EUR
1	2	3	4	5	6	7	8	9
1100	Amt für öffentliche Ordnung	0	241.000	0	0	91.000	0	150.000
1110	Bürgeramt	0	0	0	0	0	0	0
1200	Umweltschutz	0	0	0	0	0	0	0
1310	Feuerwehr	57.900	1.642.300	818.000	57.900	1.952.300	0	310.000-
1320	Integrierte Leitstelle	16.100	13.100	0	16.100	23.100	0	10.000-
1400	Katastrophenschutz	0	30.500	0	0	40.500	0	10.000-
	<b>Summe Einzelplan 1</b>	<b>74.000</b>	<b>1.926.900</b>	<b>818.000</b>	<b>74.000</b>	<b>2.106.900</b>	<b>0</b>	<b>180.000-</b>

## Gesamtplan NACHTRAG 2010

**Teil1: Zusammenfassung der Einnahmen, Ausgaben und Verpflichtungsermächtigungen  
Vermögenshaushalt**
**EPL 2 Schulen**

Unterabschnitt		Ansatz neu			Ansatz bisher		Mehr/Weniger	
Nr.	Bezeichnung	Einnahmen EUR	Ausgaben EUR	Verpfl.-Erm. EUR	Einnahmen EUR	Ausgaben EUR	Einnahmen EUR	Ausgaben EUR
1	2	3	4	5	6	7	8	9
2000	Schulverwaltung	0	131.000	0	0	91.000	0	40.000
2100	Grund- und Hauptschulen	0	0	0	0	0	0	0
2110	Grundschulen	178.800	512.800	95.000	15.000	317.800	163.800	195.000
2150	Grund- und Hauptschulen	625.000	1.210.200	600.000	45.000	475.200	580.000	735.000
2200	Realschulen	170.300	651.900	1.200.000	185.000	351.900	14.700-	300.000
2300	Gymnasien	36.400	691.400	0	165.000	561.400	128.600-	130.000
2590	Westdeutsche Gerberschule und andere Fachschulen	0	0	0	0	0	0	0
2700	Sonderschulen	0	49.300	0	0	84.300	0	35.000-
2800	Bildungszentrum Nord	0	536.500	500.000	0	546.500	0	10.000-
2930	Schüleraustausch	0	0	0	0	0	0	0
	<b>Summe Einzelplan 2</b>	<b>1.010.500</b>	<b>3.783.100</b>	<b>2.395.000</b>	<b>410.000</b>	<b>2.428.100</b>	<b>600.500</b>	<b>1.355.000</b>

## Gesamtplan NACHTRAG 2010

**Teil1: Zusammenfassung der Einnahmen, Ausgaben und Verpflichtungsermächtigungen  
Vermögenshaushalt**
**EPL 3 Wissenschaft, Forschung, Kulturpflege**

Unterabschnitt		Ansatz neu			Ansatz bisher		Mehr/Weniger	
Nr.	Bezeichnung	Einnahmen EUR	Ausgaben EUR	Verpfl.-Erm. EUR	Einnahmen EUR	Ausgaben EUR	Einnahmen EUR	Ausgaben EUR
1	2	3	4	5	6	7	8	9
3000	Verwaltung kultureller Angelegenheiten	0	0	0	0	0	0	0
3010	Kulturentwicklung	0	0	0	0	0	0	0
3210	Naturkundemuseum	0	15.000	0	0	15.000	0	0
3220	Städtisches Kunstmuseum	0	209.800	0	0	214.800	0	5.000-
3230	Stadtarchiv	0	37.500	0	0	37.500	0	0
3300	Theater, Konzerte, Musikpflege	100.000	410.200	1.700.000	119.000	410.200	19.000-	0
3310	Kulturelle Einrichtungen	0	0	0	0	0	0	0
3500	Volkshochschule und andere Einrichtungen	0	0	0	0	0	0	0
3520	Stadtbibliothek	0	155.300	0	0	193.300	0	38.000-
3610	Allgemeine Heimatpflege, Natur- und Denkmalschutz	0	0	0	0	0	0	0
3630	Heimatmuseum	0	36.000	0	0	36.000	0	0
	<b>Summe Einzelplan 3</b>	<b>100.000</b>	<b>863.800</b>	<b>1.700.000</b>	<b>119.000</b>	<b>906.800</b>	<b>19.000-</b>	<b>43.000-</b>

## Gesamtplan NACHTRAG 2010

**Teil1: Zusammenfassung der Einnahmen, Ausgaben und Verpflichtungsermächtigungen  
Vermögenshaushalt**
**EPL 4 Soziale Sicherung**

Unterabschnitt		Ansatz neu			Ansatz bisher		Mehr/Weniger	
Nr.	Bezeichnung	Einnahmen EUR	Ausgaben EUR	Verpfl.-Erm. EUR	Einnahmen EUR	Ausgaben EUR	Einnahmen EUR	Ausgaben EUR
1	2	3	4	5	6	7	8	9
4010	Sozialamt	0	6.700	0	0	6.700	0	0
4310	Seniorenarbeit	0	5.000	0	0	5.000	0	0
4320	Private Alten- und Altenpflegeheime	13.000	0	0	13.000	0	0	0
4350	Übernachtungsheime, Gemeinwesenarbeit	0	0	0	0	0	0	0
4360	Migration	0	0	0	0	0	0	0
4600	Förderung von Jugendeinrichtungen	0	45.000	0	0	75.000	0	30.000-
4610	Kindertagesstätten	0	0	0	0	0	0	0
4640	Tageseinrichtungen für Kinder	1.694.000	3.632.200	1.200.000	155.000	2.987.500	1.539.000	644.700
4680	Stadtranderholung	0	2.400	0	0	2.400	0	0
4700	Förderung der Wohlfahrtspflege	0	0	0	0	0	0	0
	<b>Summe Einzelplan 4</b>	<b>1.707.000</b>	<b>3.691.300</b>	<b>1.200.000</b>	<b>168.000</b>	<b>3.076.600</b>	<b>1.539.000</b>	<b>614.700</b>

## Gesamtplan NACHTRAG 2010

**Teil1: Zusammenfassung der Einnahmen, Ausgaben und Verpflichtungsermächtigungen  
Vermögenshaushalt**
**EPL 5 Gesundheit, Sport, Erholung**

Unterabschnitt		Ansatz neu			Ansatz bisher		Mehr/Weniger	
Nr.	Bezeichnung	Einnahmen EUR	Ausgaben EUR	Verpfl.-Erm. EUR	Einnahmen EUR	Ausgaben EUR	Einnahmen EUR	Ausgaben EUR
1	2	3	4	5	6	7	8	9
5500	Förderung des Sports	2.000	0	0	2.000	0	0	0
5600	Turn- und Festhallen, Sportplätze	320.000	2.516.000	3.110.000	545.000	2.446.000	225.000-	70.000
5610	Stadion Kreuzzeuge	0	0	0	0	0	0	0
5800	Grünanlagen	0	320.000	0	0	370.000	0	50.000-
	<b>Summe Einzelplan 5</b>	<b>322.000</b>	<b>2.836.000</b>	<b>3.110.000</b>	<b>547.000</b>	<b>2.816.000</b>	<b>225.000-</b>	<b>20.000</b>

## Gesamtplan NACHTRAG 2010

**Teil1: Zusammenfassung der Einnahmen, Ausgaben und Verpflichtungsermächtigungen  
Vermögenshaushalt**
**EPL 6 Bau- und Wohnungswesen, Verkehr**

Unterabschnitt		Ansatz neu			Ansatz bisher		Mehr/Weniger	
Nr.	Bezeichnung	Einnahmen EUR	Ausgaben EUR	Verpfl.-Erm. EUR	Einnahmen EUR	Ausgaben EUR	Einnahmen EUR	Ausgaben EUR
1	2	3	4	5	6	7	8	9
6000	Bauverwaltung	0	8.000	0	0	8.000	0	0
6010	Hochbauamt	0	0	0	0	0	0	0
6020	Amt f. Straßen, Umwelt u. Verkehr	0	15.000	0	0	15.000	0	0
6100	Amt für Stadtentwicklung und Vermessung	0	30.300	0	0	40.300	0	10.000-
6120	Stadtmessungsamt (alt)	0	0	0	0	0	0	0
6121	Kataster- und Ingenieurvermessung	0	0	0	0	0	0	0
6125	Gutachterausschuss	0	0	0	0	0	0	0
6130	Bürgerbüro Bauen	0	0	0	0	0	0	0
6150	Stadtsanierung	1.066.200	2.915.000	4.230.000	2.907.200	6.747.900	1.841.000-	3.832.900-
6200	Wohnungsbauförderung	27.000	129.000	0	27.000	5.000	0	124.000
6300	Straßen, Wege und Brücken	995.000	3.696.000	3.285.000	486.000	4.431.000	509.000	735.000-
6600	Bundesstraßen	0	0	0	0	0	0	0
6650	Landesstraßen	0	0	0	0	0	0	0
6700	Straßenbeleuchtung	0	214.000	0	0	214.000	0	0
6750	Straßenreinigung	0	0	0	0	0	0	0
6800	Parkuhren, P + R-Anlage, Parkleitsystem	0	335.000	0	0	50.000	0	285.000
6810	Tiefgarage im Rathaus	0	30.000	0	0	0	0	30.000
6840	Private Parkierungsanlagen	0	0	0	0	0	0	0
6860	Parkhaus Lederstraße	0	0	0	0	0	0	0
6900	Wasserläufe und Wasserbau	0	120.000	100.000	0	430.000	0	310.000-
	<b>Summe Einzelplan 6</b>	<b>2.088.200</b>	<b>7.492.300</b>	<b>7.615.000</b>	<b>3.420.200</b>	<b>11.941.200</b>	<b>1.332.000-</b>	<b>4.448.900-</b>



## Gesamtplan NACHTRAG 2010

**Teil1: Zusammenfassung der Einnahmen, Ausgaben und Verpflichtungsermächtigungen**  
**Vermögenshaushalt**
**EPL 7 Öffentliche Einrichtungen, Wirtschaftsförderung**

Unterabschnitt		Ansatz neu			Ansatz bisher		Mehr/Weniger	
Nr.	Bezeichnung	Einnahmen EUR	Ausgaben EUR	Verpfl.-Erm. EUR	Einnahmen EUR	Ausgaben EUR	Einnahmen EUR	Ausgaben EUR
1	2	3	4	5	6	7	8	9
7000	Stadtentwässerung, Kanalisation, Kläranlage	0	0	0	0	0	0	0
7210	Einsammeln und Befördern von Abfällen (einschließlich Häckselplätze)	0	0	0	0	0	0	0
7230	Betrieb der Erdedeponien	0	0	0	0	0	0	0
7310	Jahr- und Wochenmärkte, Tiermärkte	0	0	0	0	0	0	0
7320	Weihnachtsmärkte	0	0	0	0	0	0	0
7500	Bestattungswesen	0	0	0	0	0	0	0
7510	Betrieb der Friedhöfe	0	0	0	0	0	0	0
7700	Technische Betriebsdienste	0	1.917.300	0	0	0	0	1.917.300
7800	Förderung der Landwirtschaft	0	0	0	0	0	0	0
7910	Amt für Wirtschaft und Immobilien Abt. Wirtschaft	0	0	0	0	0	0	0
7920	Förderung des öffentlichen Personennahverkehrs	0	80.000	0	0	50.000	0	30.000
	<b>Summe Einzelplan 7</b>	<b>0</b>	<b>1.997.300</b>	<b>0</b>	<b>0</b>	<b>50.000</b>	<b>0</b>	<b>1.947.300</b>

## Gesamtplan NACHTRAG 2010

**Teil1: Zusammenfassung der Einnahmen, Ausgaben und Verpflichtungsermächtigungen**  
**Vermögenshaushalt**
**EPL 8 Wirtsch. Untern., Allg. Grund- u. Sondervermögen**

Unterabschnitt		Ansatz neu			Ansatz bisher		Mehr/Weniger	
Nr.	Bezeichnung	Einnahmen EUR	Ausgaben EUR	Verpfl.-Erm. EUR	Einnahmen EUR	Ausgaben EUR	Einnahmen EUR	Ausgaben EUR
1	2	3	4	5	6	7	8	9
8300	Stadtwerke	0	0	0	0	0	0	0
8410	Gaststätten	0	0	0	0	0	0	0
8420	Stadthallen	0	5.500	0	0	5.500	0	0
8430	Neue Stadthalle	950.000	5.374.000	39.544.000	1.800.000	10.000.000	850.000-	4.626.000-
8520	Weinberg	0	0	0	0	0	0	0
8550	Stadtwald	0	64.000	0	0	64.000	0	0
8700	Sonstige wirtschaftliche Unternehmen	0	500.000	0	5.113.000	500.000	5.113.000-	0
8800	Gebäudemanagement Reutlingen	0	543.500	2.000.000	0	543.500	0	0
8810	Wohn- und Geschäftsgrundstücke	1.500.000	1.000.000	0	1.500.000	1.000.000	0	0
8820	Sonstiges Grundvermögen, unbebaute Grundstücke	6.100.000	2.055.000	0	6.100.000	2.106.000	0	51.000-
	<b>Summe Einzelplan 8</b>	<b>8.550.000</b>	<b>9.542.000</b>	<b>41.544.000</b>	<b>14.513.000</b>	<b>14.219.000</b>	<b>5.963.000-</b>	<b>4.677.000-</b>

## Gesamtplan NACHTRAG 2010

**Teil1: Zusammenfassung der Einnahmen, Ausgaben und Verpflichtungsermächtigungen  
Vermögenshaushalt**
**EPL 9 Allgemeine Finanzwirtschaft**

Unterabschnitt		Ansatz neu			Ansatz bisher		Mehr/Weniger	
Nr.	Bezeichnung	Einnahmen EUR	Ausgaben EUR	Verpfl.-Erm. EUR	Einnahmen EUR	Ausgaben EUR	Einnahmen EUR	Ausgaben EUR
1	2	3	4	5	6	7	8	9
9100	Sonstige allgemeine Finanzwirtschaft	33.631.700	14.141.300	0	24.704.300	5.810.800	8.927.400	8.330.500
	<b>Summe Einzelplan 9</b>	<b>33.631.700</b>	<b>14.141.300</b>	<b>0</b>	<b>24.704.300</b>	<b>5.810.800</b>	<b>8.927.400</b>	<b>8.330.500</b>
<b>0-9</b>	<b>Summe Vermögenshaushalt</b>	<b>48.183.400</b>	<b>48.183.400</b>	<b>59.032.000</b>	<b>43.955.500</b>	<b>43.955.500</b>	<b>4.227.900</b>	<b>4.227.900</b>
	<b>Summe Gesamthaushalt</b>	<b>48.183.400</b>	<b>48.183.400</b>	<b>59.032.000</b>	<b>43.955.500</b>	<b>43.955.500</b>	<b>4.227.900</b>	<b>4.227.900</b>

## Gesamtplan NACHTRAG 2010

**Teil1: Zusammenfassung der Einnahmen, Ausgaben und Verpflichtungsermächtigungen  
Vermögenshaushalt**

Einzelplan		Ansatz neu			Ansatz bisher		Mehr/Weniger	
Nr.	Bezeichnung	Einnahmen EUR	Ausgaben EUR	Verpfl.-Erm. EUR	Einnahmen EUR	Ausgaben EUR	Einnahmen EUR	Ausgaben EUR
1	2	3	4	5	6	7	8	9
0	Allgemeine Verwaltung	700.000	1.909.400	650.000	0	600.100	700.000	1.309.300
1	Öffentliche Sicherheit und Ordnung	74.000	1.926.900	818.000	74.000	2.106.900	0	180.000-
2	Schulen	1.010.500	3.783.100	2.395.000	410.000	2.428.100	600.500	1.355.000
3	Wissenschaft, Forschung, Kulturpflege	100.000	863.800	1.700.000	119.000	906.800	19.000-	43.000-
4	Soziale Sicherung	1.707.000	3.691.300	1.200.000	168.000	3.076.600	1.539.000	614.700
5	Gesundheit, Sport, Erholung	322.000	2.836.000	3.110.000	547.000	2.816.000	225.000-	20.000
6	Bau- und Wohnungswesen, Verkehr	2.088.200	7.492.300	7.615.000	3.420.200	11.941.200	1.332.000-	4.448.900-
7	Öffentliche Einrichtungen, Wirtschaftsförderung	0	1.997.300	0	0	50.000	0	1.947.300
8	Wirtsch. Untern., Allg. Grund- u. Sondervermögen	8.550.000	9.542.000	41.544.000	14.513.000	14.219.000	5.963.000-	4.677.000-
9	Allgemeine Finanzwirtschaft	33.631.700	14.141.300	0	24.704.300	5.810.800	8.927.400	8.330.500
<b>0-9</b>	<b>Summe Vermögenshaushalt</b>	<b>48.183.400</b>	<b>48.183.400</b>	<b>59.032.000</b>	<b>43.955.500</b>	<b>43.955.500</b>	<b>4.227.900</b>	<b>4.227.900</b>
	<b>Summe Gesamthaushalt</b>	<b>48.183.400</b>	<b>48.183.400</b>	<b>59.032.000</b>	<b>43.955.500</b>	<b>43.955.500</b>	<b>4.227.900</b>	<b>4.227.900</b>

**Stadt Reutlingen**

**G E S A M T P L A N**

für das

**Haushaltsjahr 2010**

2. Gruppierungsübersicht

## Gesamtplan NACHTRAG 2010

## Teil3: Gruppierungsübersicht

Einwohner: 112.129 Stand: 2009

Gruppierungsnummer	Bezeichnung	Ansatz neu EUR	EUR/Einw.	%	Ansatz bisher EUR	Mehr/Weniger EUR
1	2	3	4	5	6	7
0	Steuern, allgemeine Zuweisungen					
00	Realsteuern					
000	Grundsteuer A	64.000	0,57	0,02	64.000	0
001	Grundsteuer B	17.050.000	152,06	6,57	13.240.000	3.810.000
003	Gewerbsteuer	25.117.000	224,00	9,68	42.000.000	16.883.000-
<b>00</b>	<b>Summe Gruppe 00</b>	<b>42.231.000</b>	<b>376,63</b>	<b>16,27</b>	<b>55.304.000</b>	<b>13.073.000-</b>
01	Gemeinschaftssteuern					
010	Gemeindeanteil an der Einkommensteuer	38.933.000	347,22	15,00	49.488.000	10.555.000-
012	Gemeindeanteil an der Umsatzsteuer	6.104.000	54,44	2,35	6.223.000	119.000-
<b>01</b>	<b>Summe Gruppe 01</b>	<b>45.037.000</b>	<b>401,65</b>	<b>17,35</b>	<b>55.711.000</b>	<b>10.674.000-</b>
02 - 03	Andere Steuern und steuerähnliche Einnahmen	1.480.000	13,20	0,57	920.000	560.000
04	Schlüsselzuweisungen					
041	vom Land	44.216.000	394,33	17,04	45.722.000	1.506.000-
06	Sonstige allgemeine Zuweisungen					
061	vom Land	965.000	8,61	0,37	965.000	0
09	Ausgleichsleistungen					
091	Ausgleichsleistungen nach dem Familienleistungsausgleich	3.645.000	32,51	1,40	3.765.000	120.000-
<b>0</b>	<b>Summe Hauptgruppe 0</b>	<b>137.574.000</b>	<b>1.226,93</b>	<b>53,01</b>	<b>162.387.000</b>	<b>24.813.000-</b>
1	Einnahmen aus Verwaltung und Betrieb					
10 - 12	Gebühren und ähnliche Entgelte, zweckgebundene Abgaben	10.070.500	89,81	3,88	8.975.100	1.095.400
13 - 15	Einnahmen aus Verkauf, Mieten, Pachten, sonst. Verwaltungs- und Betriebseinnahmen	33.288.000	296,87	12,83	32.674.300	613.700
16	Erstattungen für Ausgaben des Verwaltungshaushalts					
160	vom Bund	2.000	0,02	0,00	2.000	0
161	vom Land	126.500	1,13	0,05	126.500	0
162	von Gemeinden und Gemeindeverbänden	3.887.200	34,67	1,50	4.869.800	982.600-
163	von Zweckverbänden u. dgl.	50.100	0,45	0,02	33.100	17.000
165	von kommunalen Sonderrechnungen	2.652.000	23,65	1,02	2.669.000	17.000-
166	von privaten Unternehmen	260.000	2,32	0,10	260.000	0
167	von übrigen Bereichen	581.600	5,19	0,22	471.900	109.700
<b>160 - 168</b>	<b>Summe Untergruppen 160 - 168</b>	<b>7.559.400</b>	<b>67,42</b>	<b>2,91</b>	<b>8.432.300</b>	<b>872.900-</b>
169	Innere Verrechnungen	8.295.500	73,98	3,20	8.328.900	33.400-
<b>16</b>	<b>Summe Gruppe 16</b>	<b>15.854.900</b>	<b>141,40</b>	<b>6,11</b>	<b>16.761.200</b>	<b>906.300-</b>
17	Zuweisungen und Zuschüsse für laufende Zwecke					
170	vom Bund	50.000	0,45	0,02	75.000	25.000-
171	vom Land	12.614.600	112,50	4,86	11.833.200	781.400
172	von Gemeinden und Gemeindeverbänden	225.500	2,01	0,09	225.500	0
174	von sonstigen öffentlichen Bereich	40.000	0,36	0,02	40.000	0
177	von übrigen Bereichen	15.100	0,13	0,01	15.100	0
178	Zuweisungen	13.000	0,12	0,01	13.000	0
<b>17</b>	<b>Summe Gruppe 17</b>	<b>12.958.200</b>	<b>115,57</b>	<b>4,99</b>	<b>12.201.800</b>	<b>756.400</b>
<b>1</b>	<b>Summe Hauptgruppe 1</b>	<b>72.171.600</b>	<b>643,65</b>	<b>27,81</b>	<b>70.612.400</b>	<b>1.559.200</b>
2	Sonstige Finanzeinnahmen					
20	Zinseinnahmen					
205 - 208	von kommunalen und sonstigen Sonderrechnungen und vom übrigen Bereich	7.153.000	63,79	2,76	7.692.200	539.200-

## Gesamtplan NACHTRAG 2010

## Teil3: Gruppierungsübersicht

Einwohner: 112.129 Stand: 2009

Grup- pierungs- nummer	Bezeichnung	Ansatz neu  EUR	EUR/Einw.	%	Ansatz bisher  EUR	Mehr/Weniger  EUR
1	2	3	4	5	6	7
<b>20</b>	<b>Summe Gruppe 20</b>	<b>7.153.000</b>	<b>63,79</b>	<b>2,76</b>	<b>7.692.200</b>	<b>539.200-</b>
21 - 22	Gewinnanteile von wirtsch. Unternehmen aus Beteiligungen, Konzessionsabgaben	16.160.500	144,12	6,23	13.154.700	3.005.800
26	Weitere Finanzeinnahmen	3.229.000	28,80	1,24	3.134.000	95.000
27	Kalkulatorische Einnahmen	14.294.900	127,49	5,51	12.844.500	1.450.400
28	Zuführungen vom Vermögenshaushalt					
281	Zuführungen vom Vermögenshaushalt	8.946.300	79,79	3,45	50.800	8.895.500
<b>28</b>	<b>Summe Gruppe 28</b>	<b>8.946.300</b>	<b>79,79</b>	<b>3,45</b>	<b>50.800</b>	<b>8.895.500</b>
<b>2</b>	<b>Summe Hauptgruppe 2</b>	<b>49.783.700</b>	<b>443,99</b>	<b>19,18</b>	<b>36.876.200</b>	<b>12.907.500</b>
<b>0 - 2</b>	<b>Summe Einnahmen Verwaltungshaushalt</b>	<b>259.529.300</b>	<b>2.314,56</b>	<b>100,00</b>	<b>269.875.600</b>	<b>10.346.300-</b>
3	Einnahmen des Vermögenshaushalts					
30	Zuführungen vom Verwaltungshaushalt					
300	allgemeine Zuführung	0	0,00	0,00	8.027.100	8.027.100-
<b>30</b>	<b>Summe Gruppe 30</b>	<b>0</b>	<b>0,00</b>	<b>0,00</b>	<b>8.027.100</b>	<b>8.027.100-</b>
31	Entnahmen aus Rücklagen					
310	allgemeine Rücklage	7.075.200	63,10	14,68	6.514.200	561.000
<b>31</b>	<b>Summe Gruppe 31</b>	<b>7.075.200</b>	<b>63,10</b>	<b>14,68</b>	<b>6.514.200</b>	<b>561.000</b>
32	Rückflüsse von Darlehen					
322	von Gemeinden und Gemeindeverbänden	150.000	1,34	0,31	150.000	0
325 - 327	von kommunalen und sonstigen Sonderrechnungen und vom übrigen Bereich	6.780.500	60,47	14,07	9.256.200	2.475.700-
<b>32</b>	<b>Summe Gruppe 32</b>	<b>6.930.500</b>	<b>61,81</b>	<b>14,38</b>	<b>9.406.200</b>	<b>2.475.700-</b>
34	Einnahmen aus der Veräußerung von Sachen des Anlagevermögens	7.602.500	67,80	15,78	7.602.500	0
35	Beiträge und ähnliche Entgelte	230.000	2,05	0,48	230.000	0
36	Zuweisungen u. Zuschüsse f. Investitionen u. Investitionsförderungsmaßnahmen					
360	vom Bund	1.921.400	17,14	3,99	940.000	981.400
361	vom Land	4.588.500	40,92	9,52	5.156.400	567.900-
362	von Gemeinden und Gemeindeverbänden	6.900	0,06	0,01	6.900	0
365 - 368	von kommunalen und sonstigen Sonderrechnungen und vom übrigen Bereich	9.200	0,08	0,02	9.200	0
<b>36</b>	<b>Summe Gruppe 36</b>	<b>6.526.000</b>	<b>58,20</b>	<b>13,54</b>	<b>6.112.500</b>	<b>413.500</b>
37	Einnahmen aus Krediten und inneren Darlehen einschließl. Umschuldungen					
377	von privaten Unternehmen	19.819.200	176,75	41,13	6.063.000	13.756.200
<b>37</b>	<b>Summe Gruppe 37</b>	<b>19.819.200</b>	<b>176,75</b>	<b>41,13</b>	<b>6.063.000</b>	<b>13.756.200</b>
<b>3</b>	<b>Summe Einnahmen Vermögenshaushalt</b>	<b>48.183.400</b>	<b>429,71</b>	<b>100,00</b>	<b>43.955.500</b>	<b>4.227.900</b>
<b>0 - 3</b>	<b>Gesamteinnahmen</b>	<b>307.712.700</b>	<b>2.744,27</b>	<b>0,00</b>	<b>313.831.100</b>	<b>6.118.400-</b>
4	Personalausgaben					
40	Aufwendungen für ehrenamtliche Tätigkeit	321.700	2,87	0,12	331.600	9.900-
41	Besoldung, Vergütungen, Löhne	60.339.700	538,13	23,25	60.659.700	320.000-
42 - 43	Versorgungsbezüge und dgl.	1.330.000	11,86	0,51	1.330.000	0
44	Beiträge zur gesetzlichen Sozialversicherung	25.100	0,22	0,01	25.100	0
45	Beihilfen, Unterstützungen und dgl.	510.000	4,55	0,20	510.000	0
46	Personal-Nebenausgaben	100.000	0,89	0,04	100.000	0
47	Deckungsreserve für Personalausgaben	250.000	2,23	0,10	250.000	0
<b>4</b>	<b>Summe Hauptgruppe 4</b>	<b>62.876.500</b>	<b>560,75</b>	<b>24,23</b>	<b>63.206.400</b>	<b>329.900-</b>

## Gesamtplan NACHTRAG 2010

## Teil3: Gruppierungsübersicht

Einwohner: 112.129 Stand: 2009

Grup- pierungs- nummer	Bezeichnung	Ansatz neu  EUR	EUR/Einw.	%	Ansatz bisher  EUR	Mehr/Weniger  EUR
1	2	3	4	5	6	7
5 / 6	Sächlicher Verwaltungs- und Betriebsaufwand					
50 - 51	Unterhaltung der Grundstücke u. baulichen Anlagen u. des sonst. unbew. Vermögens	8.974.500	80,04	3,46	9.107.900	133.400-
52	Geräte, Ausstattungs- u. Ausrüstungsgegenstände, sonst. Gebrauchsgegenstände	1.110.900	9,91	0,43	1.119.600	8.700-
53	Mieten und Pachten	27.919.100	248,99	10,76	27.541.000	378.100
54	Bewirtschaftung der Grundstücke, baulichen Anlagen usw.	9.108.600	81,23	3,51	8.855.600	253.000
55	Haltung von Fahrzeugen	139.700	1,25	0,05	139.700	0
56	Besondere Aufwendungen für Beschäftigte	1.062.600	9,48	0,41	1.074.800	12.200-
57 - 63	Weitere Verwaltungs- und Betriebsausgaben	8.439.600	75,27	3,25	9.251.600	812.000-
64 - 66	Steuern, Geschäftsausgaben u.a.	4.819.300	42,98	1,86	4.794.500	24.800
67	Erstattungen von Verwaltungs- und Betriebsaufwand					
670	an Bund	32.500	0,29	0,01	32.500	0
671	an Land	84.000	0,75	0,03	84.000	0
672	an Gemeinden und Gemeindeverbände	700.800	6,25	0,27	618.800	82.000
673	an Zweckverbände u. dgl.	300	0,00	0,00	300	0
674	sonstiger öffentlicher Bereich	40.000	0,36	0,02	40.000	0
675 - 677	an kommunale und sonstige Sonderrechnungen und an übrigen Bereich	13.428.400	119,76	5,17	13.394.700	33.700
<b>670 - 678</b>	<b>Summe Untergruppe 670 - 678</b>	<b>14.286.000</b>	<b>127,41</b>	<b>5,50</b>	<b>14.170.300</b>	<b>115.700</b>
679	Innere Verrechnungen	8.295.500	73,98	3,20	8.328.900	33.400-
<b>67</b>	<b>Summe Gruppe 67</b>	<b>22.581.500</b>	<b>201,39</b>	<b>8,70</b>	<b>22.499.200</b>	<b>82.300</b>
68	Kalkulatorische Kosten	14.294.900	127,49	5,51	12.844.500	1.450.400
<b>5 - 6</b>	<b>Summe Hauptgruppe 5/6</b>	<b>98.450.700</b>	<b>878,01</b>	<b>37,93</b>	<b>97.228.400</b>	<b>1.222.300</b>
7	Zuweisungen und Zuschüsse (nicht für Investitionen)					
70	Zuschüsse für lfd. Zwecke an soziale oder ähnliche Einrichtungen	19.228.500	171,49	7,41	19.737.300	508.800-
71	Zuweisungen und sonstige Zuschüsse für laufende Zwecke					
712	an Gemeinden und Gemeindeverbände	700	0,01	0,00	700	0
713	an Zweckverbände u. dgl.	55.000	0,49	0,02	55.000	0
715 - 717	an kommunale und sonstige Sonderrechnungen und an private Unternehmen	3.183.700	28,39	1,23	3.073.100	110.600
718	an übrige Bereiche	204.800	1,83	0,08	270.000	65.200-
719	an sonstige Bereiche	25.000	0,22	0,01	21.500	3.500
<b>71</b>	<b>Summe Gruppe 71</b>	<b>3.469.200</b>	<b>30,94</b>	<b>1,34</b>	<b>3.420.300</b>	<b>48.900</b>
<b>7</b>	<b>Summe Hauptgruppe 7</b>	<b>22.697.700</b>	<b>202,42</b>	<b>8,75</b>	<b>23.157.600</b>	<b>459.900-</b>
8	Sonstige Finanzausgaben					
80	Zinsausgaben					
804	für Kredite v. sonst. öff. Bereich	79.000	0,70	0,03	102.000	23.000-
805	für Kassenkredite	300.000	2,68	0,12	300.000	0
806	Zinsen KfW-Kredite	1.790.000	15,96	0,69	1.860.000	70.000-
807	für Sparkassen- und Bankkredite	3.538.000	31,55	1,36	3.811.000	273.000-
<b>80</b>	<b>Summe Gruppe 80</b>	<b>5.707.000</b>	<b>50,90</b>	<b>2,20</b>	<b>6.073.000</b>	<b>366.000-</b>
81	Steuerbeteiligungen					
810	Gewerbesteuerumlage	4.678.000	41,72	1,80	8.345.000	3.667.000-
83	Allgemeine Umlagen					
831	an Land	27.289.000	243,37	10,51	26.611.000	678.000
832	an Gemeinden und Gemeindeverbände	38.072.000	339,54	14,67	37.327.000	745.000



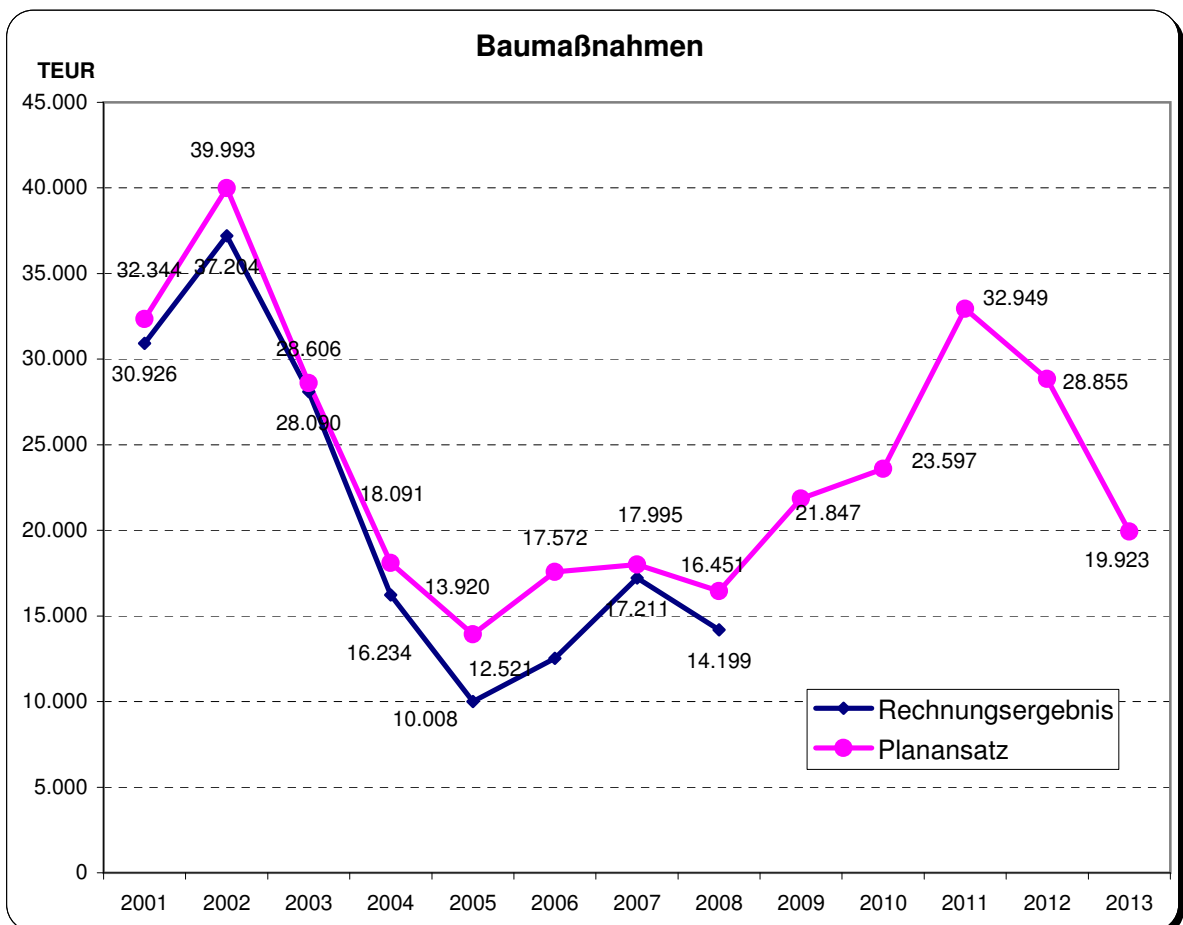
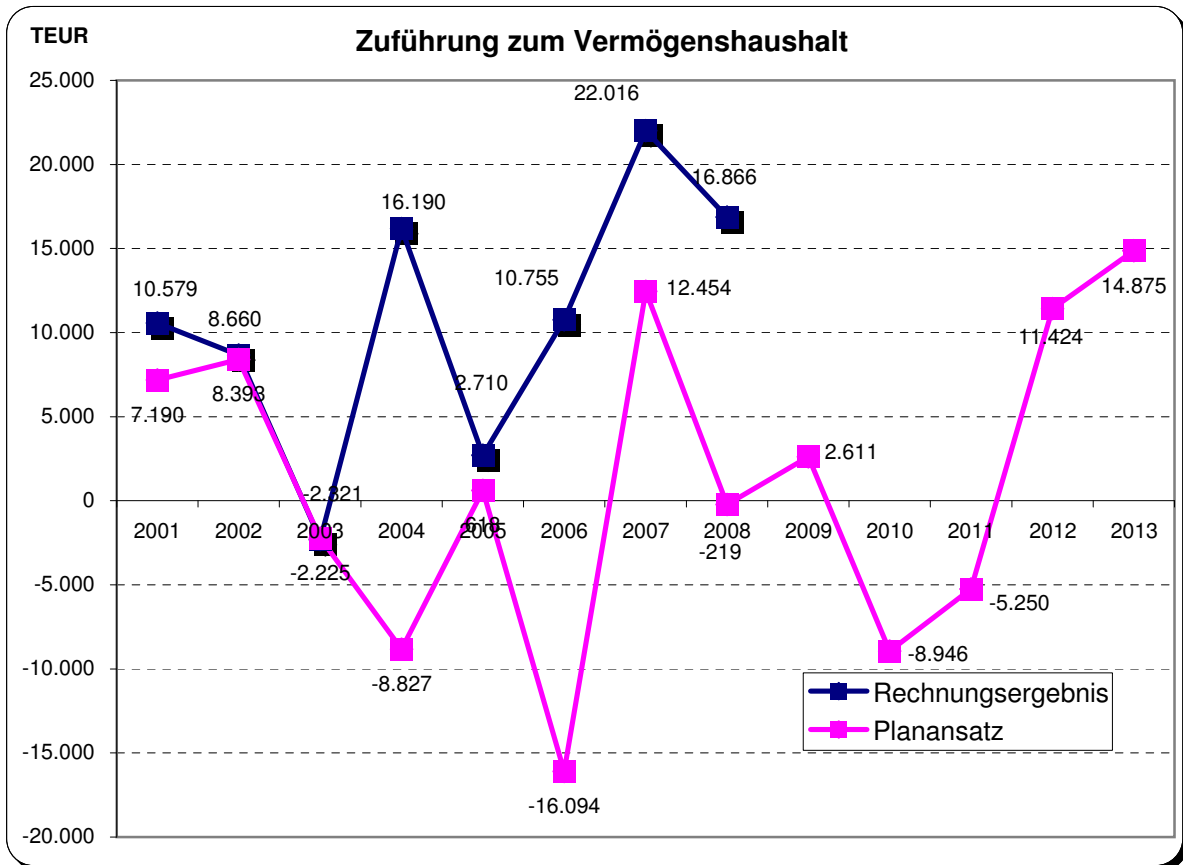
## Gesamtplan NACHTRAG 2010

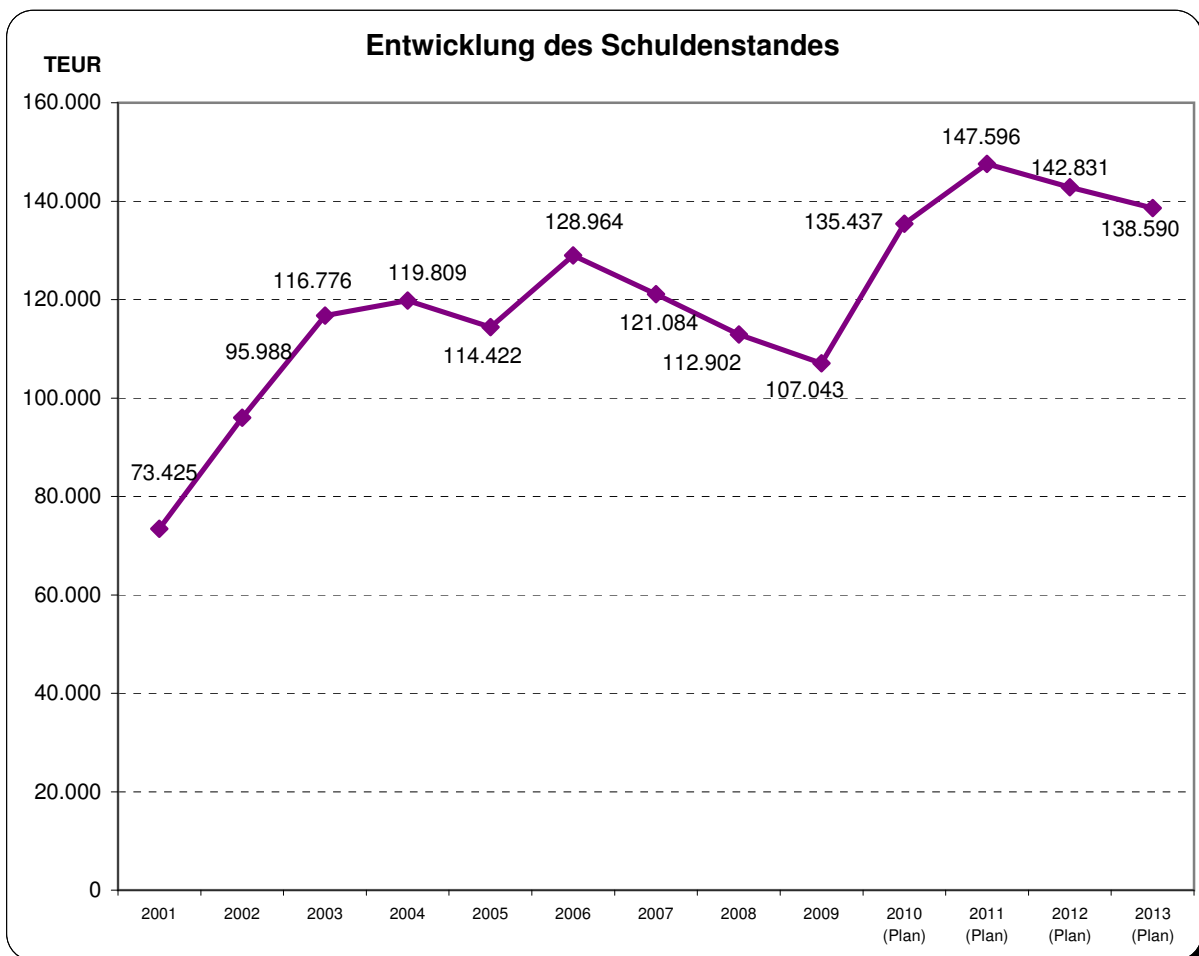
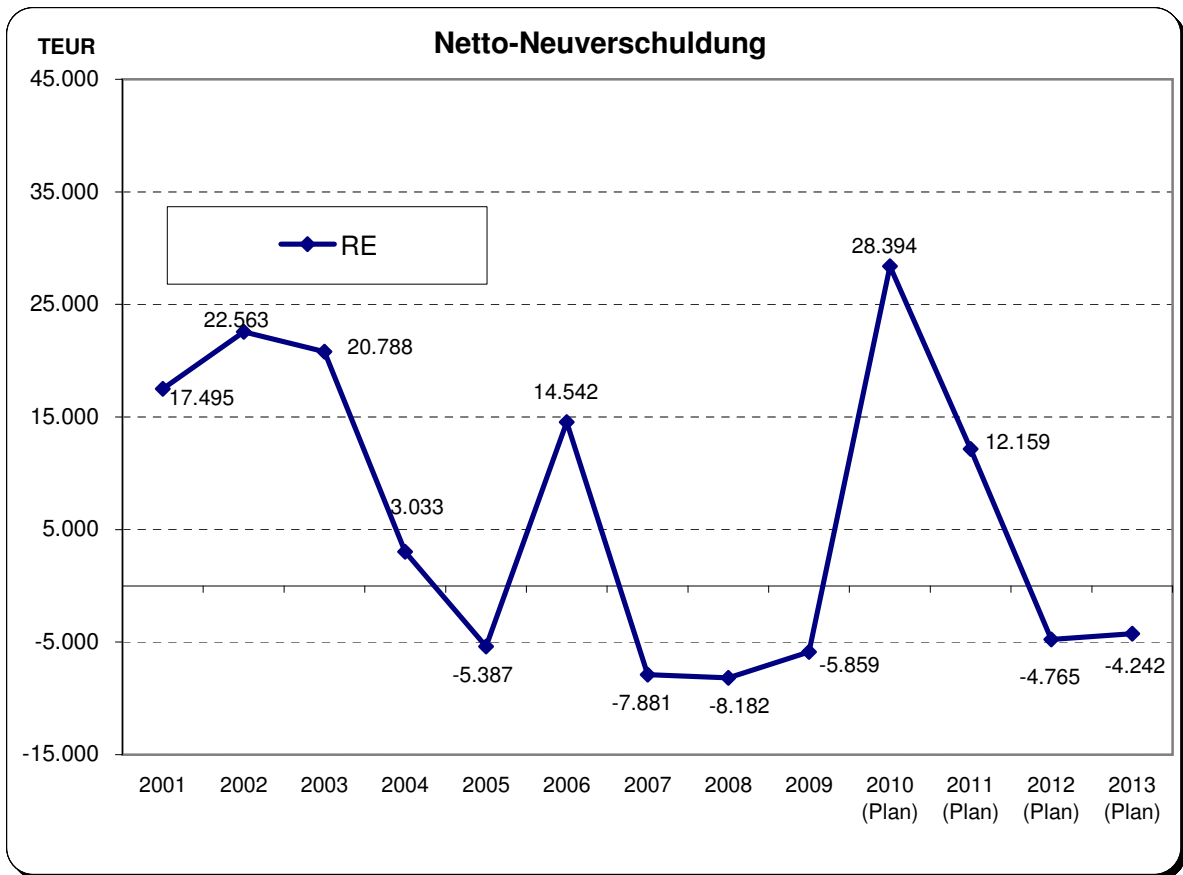
## Teil3: Gruppierungsübersicht

Einwohner: 112.129 Stand: 2009

Grup- pierungs- nummer	Bezeichnung	Ansatz neu  EUR	EUR/Einw.	%	Ansatz bisher  EUR	Mehr/Weniger  EUR
1	2	3	4	5	6	7
<b>83</b>	<b>Summe Gruppe 83</b>	<b>65.361.000</b>	<b>582,91</b>	<b>25,18</b>	<b>63.938.000</b>	<b>1.423.000</b>
84	Weitere Finanzausgaben	300.100	2,68	0,12	300.100	0
86	Zuführungen zum Vermögenshaushalt					
860	Allgemeine Zuführung	0	0,00	0,00	8.027.100	8.027.100-
<b>86</b>	<b>Summe Gruppe 86</b>	<b>0</b>	<b>0,00</b>	<b>0,00</b>	<b>8.027.100</b>	<b>8.027.100-</b>
88	Globale Minderausgabe	541.700-	4,83-	0,21	400.000-	141.700-
<b>8</b>	<b>Summe Hauptgruppe 8</b>	<b>75.504.400</b>	<b>673,37</b>	<b>29,09</b>	<b>86.283.200</b>	<b>10.778.800-</b>
<b>4 - 8</b>	<b>Summe Ausgaben Verwaltungshaushalt</b>	<b>259.529.300</b>	<b>2.314,56</b>	<b>100,00</b>	<b>269.875.600</b>	<b>10.346.300-</b>
9	Ausgaben des Vermögenshaushalts					
90	Zuführungen zum Verwaltungshaushalt					
900	Zuführungen zum Verwaltungshaushalt	8.946.300	79,79	18,57	50.800	8.895.500
<b>90</b>	<b>Summe Gruppe 90</b>	<b>8.946.300</b>	<b>79,79</b>	<b>18,57</b>	<b>50.800</b>	<b>8.895.500</b>
93	Vermögenserwerb					
930	Erwerb von Beteiligungen, Kapitaleinlagen	2.467.300	22,00	5,12	500.000	1.967.300
932 - 933	Erwerb und Leasing von Grundstücken	3.039.000	27,10	6,31	3.090.000	51.000-
935 - 936	Erwerb und Leasing von beweglichen Sachen des Anlagevermögens	3.322.900	29,63	6,90	3.678.600	355.700-
<b>93</b>	<b>Summe Gruppe 93</b>	<b>8.829.200</b>	<b>78,74</b>	<b>18,32</b>	<b>7.268.600</b>	<b>1.560.600</b>
94	Hochbaumaßnahmen	16.977.000	151,41	35,23	18.488.000	1.511.000-
95	Tiefbaumaßnahmen	5.120.000	45,66	10,63	6.490.000	1.370.000-
96	Sonstige Baumaßnahmen	1.500.000	13,38	3,11	4.297.900	2.797.900-
<b>94 - 96</b>	<b>Summe Gruppe 94 - 96</b>	<b>23.597.000</b>	<b>210,45</b>	<b>48,97</b>	<b>29.275.900</b>	<b>5.678.900-</b>
97	Tilgung von Krediten, Rückzahlung von inneren Darlehen einschließl. Umschuldung					
974	an den sonstigen öffentlichen Bereich	321.000	2,86	0,67	321.000	0
976	an sonstige öffentliche Sonderrechnungen	1.619.000	14,44	3,36	1.717.000	98.000-
977	an private Unternehmen	3.205.000	28,58	6,65	3.672.000	467.000-
<b>97</b>	<b>Summe Gruppe 97</b>	<b>5.145.000</b>	<b>45,88</b>	<b>10,68</b>	<b>5.710.000</b>	<b>565.000-</b>
98	Zuweisungen und Zuschüsse für Investitionen					
986	an private Unternehmen	124.000	1,11	0,26	0	124.000
987	an übrige Bereiche	1.491.900	13,31	3,10	1.600.200	108.300-
<b>98</b>	<b>Summe Gruppe 98</b>	<b>1.615.900</b>	<b>14,41</b>	<b>3,35</b>	<b>1.600.200</b>	<b>15.700</b>
99	Sonstige Ausgaben des Vermögenshaushalts					
990	Kreditbeschaffungskosten	50.000	0,45	0,10	50.000	0
<b>99</b>	<b>Summe Gruppe 99</b>	<b>50.000</b>	<b>0,45</b>	<b>0,10</b>	<b>50.000</b>	<b>0</b>
<b>9</b>	<b>Summe Ausgaben Vermögenshaushalt</b>	<b>48.183.400</b>	<b>429,71</b>	<b>100,00</b>	<b>43.955.500</b>	<b>4.227.900</b>
<b>4 - 9</b>	<b>Gesamtausgaben</b>	<b>307.712.700</b>	<b>2.744,27</b>	<b>0,00</b>	<b>313.831.100</b>	<b>6.118.400-</b>

**Leerseite**





**Stadt Reutlingen**

**VERWALTUNGSHAUSHALT**

**2010**

**nach Budgets**

**Leerseite**

**Stadt Reutlingen**

**Verwaltungshaushalt  
2010**

**Oberbürgermeisterin/  
Grundsatzfragen und Strategien (Dezernat I)**

**Budget Oberbürgermeisterin/Grundsatzfragen und Strategien**

- Bürgermeister
- Zentrale Steuerungsunterstützung
- Stabsstelle Bürgerengagement
- Amt für Presse und Öffentlichkeitsarbeit
- Rechnungsprüfungsamt
- Geschäftsstelle des Gemeinderats
- Rechtsamt
- Personalrat

## Budgetplan NACHTRAG 2010

## Teil1: Zusammenstellung Zuschussbedarf (-) und Überschuss

## SALDENFIST.HIER.

Budget		Ansatz		Rechnungsergebnis
Budget	Bezeichnung	2010 EUR	2009 EUR	2008 EUR
1	2	3	4	5
S00	Budget Bürgermeister	1.573.800-	1.554.600-	1.563.927-
S01	Budget Zentrale Steuerungsunterstützung	361.900-	374.500-	356.014-
S03	Budget Stabsstelle Bürgerengagement	109.700-	114.600-	102.910-
S13	Budget Amt für Presse u. Öffentlichk.	376.400-	402.900-	361.483-
S14	Budget Rechnungsprüfungsamt	596.100-	601.100-	611.591-
S16	Budget Geschäftsstelle d. Gemeinderates	942.700-	958.700-	793.707-
S30	Budget Rechtsamt	177.400-	173.700-	175.100-
SPR	Budget Personalrat	216.100-	239.800-	240.827-
<b>SI</b>	<b>Summe OB/Grundsatzfragen u.Strategien</b>	<b>4.354.100-</b>	<b>4.419.900-</b>	<b>4.205.559-</b>
<b>SALDENFIST.HIER.</b>	<b>Summe</b>	<b>4.354.100-</b>	<b>4.419.900-</b>	<b>4.205.559-</b>
	<b>Summe Gesamthaushalt</b>	<b>4.354.100-</b>	<b>4.419.900-</b>	<b>4.205.559-</b>



## Gesamtplan NACHTRAG 2010

## Teil3: Gruppierungsübersicht

Einwohner: 112.129 Stand: 2009

Gruppierungsnummer	Bezeichnung	Ansatz neu EUR	EUR/Einw.	%	Ansatz bisher EUR	Mehr/Weniger EUR
1	2	3	4	5	6	7
1	Einnahmen aus Verwaltung und Betrieb					
13 - 15	Einnahmen aus Verkauf, Mieten, Pachten, sonst. Verwaltungs- und Betriebseinnahmen	3.900	0,03	1,94	3.900	0
16	Erstattungen für Ausgaben des Verwaltungshaushalts					
161	vom Land	2.500	0,02	1,24	2.500	0
162	von Gemeinden und Gemeindeverbänden	5.900	0,05	2,94	3.800	2.100
163	von Zweckverbänden u. dgl.	38.000	0,34	18,91	21.000	17.000
165	von kommunalen Sonderrechnungen	91.700	0,82	45,62	87.700	4.000
167	von übrigen Bereichen	23.900	0,21	11,89	23.900	0
<b>160 - 168</b>	<b>Summe Untergruppen 160 - 168</b>	<b>162.000</b>	<b>1,44</b>	<b>80,60</b>	<b>138.900</b>	<b>23.100</b>
<b>16</b>	<b>Summe Gruppe 16</b>	<b>162.000</b>	<b>1,44</b>	<b>80,60</b>	<b>138.900</b>	<b>23.100</b>
<b>1</b>	<b>Summe Hauptgruppe 1</b>	<b>165.900</b>	<b>1,48</b>	<b>82,54</b>	<b>142.800</b>	<b>23.100</b>
2	Sonstige Finanzeinnahmen					
27	Kalkulatorische Einnahmen	35.100	0,31	17,46	0	35.100
<b>2</b>	<b>Summe Hauptgruppe 2</b>	<b>35.100</b>	<b>0,31</b>	<b>17,46</b>	<b>0</b>	<b>35.100</b>
<b>0 - 2</b>	<b>Summe Einnahmen Verwaltungshaushalt</b>	<b>201.000</b>	<b>1,79</b>	<b>100,00</b>	<b>142.800</b>	<b>58.200</b>
<b>0 - 3</b>	<b>Gesamteinnahmen</b>	<b>201.000</b>	<b>1,79</b>	<b>100,00</b>	<b>142.800</b>	<b>58.200</b>
4	Personalausgaben					
40	Aufwendungen für ehrenamtliche Tätigkeit	310.700	2,77	6,82	320.600	9.900-
41	Besoldung, Vergütungen, Löhne	3.185.300	28,41	69,93	3.195.600	10.300-
<b>4</b>	<b>Summe Hauptgruppe 4</b>	<b>3.496.000</b>	<b>31,18</b>	<b>76,75</b>	<b>3.516.200</b>	<b>20.200-</b>
5 / 6	Sächlicher Verwaltungs- und Betriebsaufwand					
52	Geräte, Ausstattungs- u. Ausrüstungsgegenstände, sonst. Gebrauchsgegenstände	6.700	0,06	0,15	7.400	700-
53	Mieten und Pachten	347.600	3,10	7,63	347.600	0
56	Besondere Aufwendungen für Beschäftigte	23.500	0,21	0,52	23.500	0
57 - 63	Weitere Verwaltungs- und Betriebsausgaben	108.400	0,97	2,38	133.800	25.400-
64 - 66	Steuern, Geschäftsausgaben u.a.	140.500	1,25	3,08	151.400	10.900-
67	Erstattungen von Verwaltungs- und Betriebsaufwand					
675 - 677	an kommunale und sonstige Sonderrechnungen und an übrigen Bereich	46.000	0,41	1,01	46.000	0
<b>670 - 678</b>	<b>Summe Untergruppe 670 - 678</b>	<b>46.000</b>	<b>0,41</b>	<b>1,01</b>	<b>46.000</b>	<b>0</b>
679	Innere Verrechnungen	386.400	3,45	8,48	393.100	6.700-
<b>67</b>	<b>Summe Gruppe 67</b>	<b>432.400</b>	<b>3,86</b>	<b>9,49</b>	<b>439.100</b>	<b>6.700-</b>
<b>5 - 6</b>	<b>Summe Hauptgruppe 5/6</b>	<b>1.059.100</b>	<b>9,45</b>	<b>23,25</b>	<b>1.102.800</b>	<b>43.700-</b>
<b>4 - 8</b>	<b>Summe Ausgaben Verwaltungshaushalt</b>	<b>4.555.100</b>	<b>40,62</b>	<b>100,00</b>	<b>4.619.000</b>	<b>63.900-</b>
<b>4 - 9</b>	<b>Gesamtausgaben</b>	<b>4.555.100</b>	<b>40,62</b>	<b>100,00</b>	<b>4.619.000</b>	<b>63.900-</b>

**Leerseite**

**Stadt Reutlingen**

**Verwaltungshaushalt  
2010**

**Bürgermeister**

**Budget Bürgermeister**

- UA 0001 Bürgermeister

Dezernat		Amt
Oberbürgermeisterin		UA Bürgermeister
UA	Maßnahmen/Projekte zum Nachtragshaushalt	Einsparungen Nachtrags-HH 2010 (€)
0001	Kürzung Geschäftsausgaben	800
0001	Kürzung Verfügungsmittel	2.800
0001	Reduzierung Innere Verrechnung durch Verzicht auf Leistungen	4.600
	Summe	<b>8.200</b>

**Nachtragshaushaltsplan 2010  
Verwaltungshaushalt**

**SALDENFIST.HIER.**

Haushaltsstelle			Haushaltsansatz			Bew. Stelle
Nr.	Bezeichnung	HH- Vermerk	Ansatz Neu EUR	Ansatz bisher EUR	Mehr/Weniger EUR	
1	2	3	4	5	6	7
	<b><u>SI OB/Grundsatzfragen u.Strategien</u></b>					
	<b><u>S00 Budget Bürgermeister</u></b>					
<b>1.0001</b>	<b>Bürgermeister</b>					
4000	Personalausgaben		1.327.900	1.330.700	2.800-	0010 0010
6500.000	Geschäftsausgaben		11.700	12.500	800-	
6600.000	Verfüungsmittel		7.200	10.000	2.800-	
679	Innere Verrechnungen		109.000	113.600	4.600-	
	<b>Veränderte Ansätze Einnahmen</b>		<b>0</b>	<b>0</b>	<b>0</b>	
	<b>Unveränderte Ansätze Einnahmen</b>		<b>11.000</b>	<b>11.000</b>	<b>0</b>	
	<b>Summe Einnahmen</b>		<b>11.000</b>	<b>11.000</b>	<b>0</b>	
	<b>Veränderte Ansätze Ausgaben</b>		<b>472.600</b>	<b>483.600</b>	<b>11.000-</b>	
	<b>Unveränderte Ansätze Ausgaben</b>		<b>1.112.200</b>	<b>1.112.200</b>	<b>0</b>	
	<b>Summe Ausgaben</b>		<b>1.584.800</b>	<b>1.595.800</b>	<b>11.000-</b>	

**Leerseite**

**Stadt Reutlingen**

**Verwaltungshaushalt  
2010**

**Zentrale Steuerungsunterstützung (Amt 01)**

**Budget Zentrale Steuerungsunterstützung**

- UA 0007 Zentrale Steuerungsunterstützung

Dezernat		Amt
Oberbürgermeisterin		Zentrale Steuerungsunterstützung (Amt 01)
UA	Maßnahmen/Projekte zum Nachtragshaushalt	Einsparungen Nachtrags-HH 2010 (€)
0007	Entnahme Amtrücklage	20.900



**Nachtragshaushaltsplan 2010  
Verwaltungshaushalt**

**SALDENFIST.HIER.**

Haushaltsstelle			Haushaltsansatz			Bew. Stelle
Nr.	Bezeichnung	HH- Vermerk	Ansatz Neu EUR	Ansatz bisher EUR	Mehr/Weniger EUR	
1	2	3	4	5	6	7
1.0007 2701.000	<b><u>SI OB/Grundsatzfragen u.Strategien</u></b>					ZS00
	<b><u>S01 Budget Zentrale Steuerungsunterstützung</u></b>					
	Zentrale Steuerungsunterstützung		20.900	0	20.900	
	Entnahme Amtrücklage					
	<b>Veränderte Ansätze Einnahmen</b>		<b>20.900</b>	<b>0</b>	<b>20.900</b>	
	<b>Unveränderte Ansätze Einnahmen</b>		<b>0</b>	<b>0</b>	<b>0</b>	
	<b>Summe Einnahmen</b>		<b>20.900</b>	<b>0</b>	<b>20.900</b>	
<b>Veränderte Ansätze Ausgaben</b>		<b>0</b>	<b>0</b>	<b>0</b>		
<b>Unveränderte Ansätze Ausgaben</b>		<b>382.800</b>	<b>382.800</b>	<b>0</b>		
<b>Summe Ausgaben</b>		<b>382.800</b>	<b>382.800</b>	<b>0</b>		

**Leerseite**

**Stadt Reutlingen**

**Verwaltungshaushalt  
2010**

**Stabsstelle Bürgerengagement (Amt 03)**

**Budget Stabsstelle Bürgerengagement**

- UA 0003 Stabsstelle Bürgerengagement

Dezernat		Amt
Oberbürgermeisterin		Stabsstelle Bürgerengagement (Amt 03)
UA	Maßnahmen/Projekte zum Nachtragshaushalt	Einsparungen Nachtrags-HH 2010 (€)
0003	Reduzierung Standards bei Forumsgesprächen, Fest für Engagierte, Jobpaten und keine Einführung Runder Tisch BE	4.500
0003	Innere Verrechnung Anpassung Haushaltsansatz an Rechnungsergebnis	1.500
	Summe	<b>6.000</b>

**Nachtragshaushaltsplan 2010  
Verwaltungshaushalt**

**SALDENFIST.HIER.**

Haushaltsstelle			Haushaltsansatz			Bew. Stelle
Nr.	Bezeichnung	HH- Vermerk	Ansatz Neu EUR	Ansatz bisher EUR	Mehr/Weniger EUR	
1	2	3	4	5	6	7
	<b><u>SI OB/Grundsatzfragen u.Strategien</u></b>					
	<b><u>S03 Budget Stabsstelle Bürgerengagement</u></b>					
1.0003	Stabsstelle Bürgerengagement					
4000	Personalausgaben		59.000	59.400	400-	0300
5710.000	Projekte Stabsstelle		25.500	30.000	4.500-	
679	Innere Verrechnungen		12.000	13.500	1.500-	
	<b>Veränderte Ansätze Einnahmen</b>		<b>0</b>	<b>0</b>	<b>0</b>	
	<b>Unveränderte Ansätze Einnahmen</b>		<b>2.500</b>	<b>2.500</b>	<b>0</b>	
	<b>Summe Einnahmen</b>		<b>2.500</b>	<b>2.500</b>	<b>0</b>	
	<b>Veränderte Ansätze Ausgaben</b>		<b>87.300</b>	<b>93.700</b>	<b>6.400-</b>	
	<b>Unveränderte Ansätze Ausgaben</b>		<b>24.900</b>	<b>24.900</b>	<b>0</b>	
	<b>Summe Ausgaben</b>		<b>112.200</b>	<b>118.600</b>	<b>6.400-</b>	

**Leerseite**

**Stadt Reutlingen**

**Verwaltungshaushalt  
2010**

**Amt für Presse und Öffentlichkeitsarbeit (Amt 13)**

**Budget Amt für Presse und Öffentlichkeitsarbeit**

- UA 0240 Amt für Presse und Öffentlichkeitsarbeit

Dezernat		Amt
Oberbürgermeisterin		Amt für Presse und Öffentlichkeitsarbeit (Amt 13)
UA	Maßnahmen/Projekte zum Nachtragshaushalt	Einsparungen Nachtrags-HH 2010 (€)
0240	Einsparung Büroausstattung	700
0240	Entnahme Amtrücklage	14.200
0240	Internetportal - Reduzierung des Haushaltsansatzes	17.300
0240	Reduzierung Betriebs- und Geschäftsausgaben	4.300
	<b>Summe</b>	<b>36.500</b>



**Nachtragshaushaltsplan 2010  
Verwaltungshaushalt**

**SALDENFIST.HIER.**

Haushaltsstelle			Haushaltsansatz			Bew. Stelle
Nr.	Bezeichnung	HH- Vermerk	Ansatz Neu EUR	Ansatz bisher EUR	Mehr/Weniger EUR	
1	2	3	4	5	6	7
	<b><u>SI OB/Grundsatzfragen u.Strategien</u></b>					
	<b><u>S13 Budget Amt für Presse u. Öffentlichk. Amt für Presse und Öffentlichkeitsarbeit</u></b>					
1.0240						
2701.000	Entnahme Amtrücklage		14.200	0	14.200	1300
4000	Personalausgaben		300.500	302.300	1.800-	
5200.000	Büroausstattung		0	500	500-	1300
5210.000	Geräte, Gebrauchsgegenstände, Reparaturen		1.000	1.200	200-	1300
6100.000	Internetportal		6.700	24.000	17.300-	1300
6500.000	Geschäftsausgaben		3.500	7.600	4.100-	1300
6680.000	Vermischte Ausgaben		300	500	200-	1300
	<b>Veränderte Ansätze Einnahmen</b>		<b>14.200</b>	<b>0</b>	<b>14.200</b>	
	<b>Unveränderte Ansätze Einnahmen</b>		<b>0</b>	<b>0</b>	<b>0</b>	
	<b>Summe Einnahmen</b>		<b>14.200</b>	<b>0</b>	<b>14.200</b>	
	<b>Veränderte Ansätze Ausgaben</b>		<b>271.900</b>	<b>296.000</b>	<b>24.100-</b>	
	<b>Unveränderte Ansätze Ausgaben</b>		<b>118.700</b>	<b>118.700</b>	<b>0</b>	
	<b>Summe Ausgaben</b>		<b>390.600</b>	<b>414.700</b>	<b>24.100-</b>	

**Leerseite**

**Stadt Reutlingen**

**Verwaltungshaushalt  
2010**

**Rechnungsprüfungsamt (Amt 14)**

**Budget Rechnungsprüfungsamt**

- UA 0100 Rechnungsprüfung

Dezernat		Amt
Oberbürgermeisterin		Rechnungsprüfungsamt (Amt 14)
UA	Maßnahmen/Projekte zum Nachtragshaushalt	Einsparungen Nachtrags-HH 2010 (€)
0100	Mehreinnahmen durch interkommunale Zusammenarbeit mit Mössingen	17.000

**Nachtragshaushaltsplan 2010  
Verwaltungshaushalt**

**SALDENFIST.HIER.**

Haushaltsstelle			Haushaltsansatz			Bew. Stelle
Nr.	Bezeichnung	HH- Vermerk	Ansatz Neu EUR	Ansatz bisher EUR	Mehr/Weniger EUR	
1	2	3	4	5	6	7
1.0100 1630.000 4000	<b><u>SI OB/Grundsatzfragen u.Strategien</u></b>					1400
	<b><u>S14 Budget Rechnungsprüfungsamt</u></b>					
	Rechnungsprüfung		38.000	21.000	17.000	
	Erstattung von Verwaltungskosten		595.800	598.500	2.700-	
	Personalausgaben					
	<b>Veränderte Ansätze Einnahmen</b>		<b>38.000</b>	<b>21.000</b>	<b>17.000</b>	
	<b>Unveränderte Ansätze Einnahmen</b>		<b>44.700</b>	<b>44.700</b>	<b>0</b>	
<b>Summe Einnahmen</b>		<b>82.700</b>	<b>65.700</b>	<b>17.000</b>		
<b>Veränderte Ansätze Ausgaben</b>		<b>381.500</b>	<b>384.200</b>	<b>2.700-</b>		
<b>Unveränderte Ansätze Ausgaben</b>		<b>297.300</b>	<b>297.300</b>	<b>0</b>		
<b>Summe Ausgaben</b>		<b>678.800</b>	<b>681.500</b>	<b>2.700-</b>		

**Leerseite**

**Stadt Reutlingen**

**Verwaltungshaushalt  
2010**

**Geschäftsstelle des Gemeinderats (Amt 16)**

**Budget Geschäftsstelle des Gemeinderats**

- UA 0000 Gemeinderat
- UA 0002 Geschäftsstelle des Gemeinderats

Dezernat		Amt
Oberbürgermeisterin		Geschäftsstelle des Gemeinderats (Amt 16)
UA	Maßnahmen/Projekte zum Nachtragshaushalt	Einsparungen Nachtrags-HH 2010 (€)
0000	Anpassung Haushaltsansatz Personalausgaben an Rechnungsergebnis Vorjahr	9.900
0000	Anpassung Ansatz Sachkosten für Gemeinderat an die Rechnungsergebnisse Vorjahr	3.600
0000	Anpassung Ansatz Fortbildung des Gemeinderats an die Rechnungsergebnisse Vorjahr	3.000
0002	Erhöhung Einnahmen durch Neukalkulation Aufwand Nachbarschaftsverband RT/TÜ	2.100
0002	Verrechnung Leistungen Geschäftsstelle Gemeinderat für städtische Gesellschaften	4.000
0002	Kürzung Ansatz Innere Leistungsverrechnung durch Standardreduzierung	600
	Summe	<b>23.200</b>



**Nachtragshaushaltsplan 2010  
Verwaltungshaushalt**

**SALDENFIST.HIER.**

Haushaltsstelle			Haushaltsansatz			Bew. Stelle
Nr.	Bezeichnung	HH- Vermerk	Ansatz Neu EUR	Ansatz bisher EUR	Mehr/Weniger EUR	
1	2	3	4	5	6	7
	<b><u>SI OB/Grundsatzfragen u.Strategien</u></b>					
	<b><u>S16 Budget Geschäftsstelle d. Gemeinderates</u></b>					
<b>1.0000</b>	<b>Gemeinderat</b>					
4000	Personalausgaben		310.700	320.600	9.900-	
6000.000	Sachkosten für den Gemeinderat		31.400	35.000	3.600-	1600
6550.000	Fortbildung des Gemeinderats		5.000	8.000	3.000-	1600
<b>1.0002</b>	<b>Geschäftsstelle des Gemeinderats</b>					
1620.000	Erstattungen vom Nachbarschaftsverband		5.900	3.800	2.100	1600
1651.000	Verwalt.kosteners. v. KGE-West u. KE-Nord		2.600	0	2.600	1600
1652.000	Verwaltungskostenersatz NBWS		1.400	0	1.400	1600
4000	Personalausgaben		288.900	289.800	900-	
679	Innere Verrechnungen		111.500	112.100	600-	
	<b>Veränderte Ansätze Einnahmen</b>		<b>9.900</b>	<b>3.800</b>	<b>6.100</b>	
	<b>Unveränderte Ansätze Einnahmen</b>		<b>2.800</b>	<b>2.800</b>	<b>0</b>	
	<b>Summe Einnahmen</b>		<b>12.700</b>	<b>6.600</b>	<b>6.100</b>	
	<b>Veränderte Ansätze Ausgaben</b>		<b>538.200</b>	<b>556.200</b>	<b>18.000-</b>	
	<b>Unveränderte Ansätze Ausgaben</b>		<b>417.200</b>	<b>417.200</b>	<b>0</b>	
	<b>Summe Ausgaben</b>		<b>955.400</b>	<b>973.400</b>	<b>18.000-</b>	

**Leerseite**

**Stadt Reutlingen**

**Verwaltungshaushalt  
2010**

**Finanz- und Wirtschaftsdezernat (Dezernat II)**

**Budget Finanz- und Wirtschaftsdezernat**

- Stadtkämmerei
- Amt für Wirtschaft und Immobilien
- Amt für öffentliche Ordnung
- Feuerwehr
- Technische Betriebsdienste

## Budgetplan NACHTRAG 2010

## Teil1: Zusammenstellung Zuschussbedarf (-) und Überschuss

## SALDENFIST.HIER.

Budget		Ansatz		Rechnungsergebnis
Budget	Bezeichnung	2010 EUR	2009 EUR	2008 EUR
1	2	3	4	5
S20	Budget Stadtkämmerei	2.553.600-	2.547.800-	1.613.978-
S23	Budget Amt f. Wirtschaft und Immobilien	4.773.100-	3.893.300-	2.568.622-
S32	Budget Amt für öffentliche Ordnung	495.300-	571.900-	653.990-
S37	Budget Feuerwehr	6.524.400-	6.652.500-	6.306.279-
S70	Budget Technische Betriebsdienste RT	4.572.500-	4.744.900-	3.522.513-
<b>SII</b>	<b>Summe Finanz- und Wirtschaftsdezernat</b>	<b>18.918.900-</b>	<b>18.410.400-</b>	<b>14.665.381-</b>
<b>SALDENFIST.HIER.</b>	<b>Summe</b>	<b>18.918.900-</b>	<b>18.410.400-</b>	<b>14.665.381-</b>
	<b>Summe Gesamthaushalt</b>	<b>18.918.900-</b>	<b>18.410.400-</b>	<b>14.665.381-</b>

## Gesamtplan NACHTRAG 2010

## Teil3: Gruppierungsübersicht

Einwohner: 112.129 Stand: 2009

Grup- pierungs- nummer	Bezeichnung	Ansatz neu  EUR	EUR/Einw.	%	Ansatz bisher  EUR	Mehr/Weniger  EUR
1	2	3	4	5	6	7
1	Einnahmen aus Verwaltung und Betrieb					
10 - 12	Gebühren und ähnliche Entgelte, zweckgebundene Abgaben	815.800	7,28	9,49	792.800	23.000
13 - 15	Einnahmen aus Verkauf, Mieten, Pachten, sonst. Verwaltungs- und Betriebseinnahmen	2.770.100	24,70	32,23	2.756.700	13.400
16	Erstattungen für Ausgaben des Verwaltungshaushalts					
160	vom Bund	2.000	0,02	0,02	2.000	0
161	vom Land	81.500	0,73	0,95	81.500	0
162	von Gemeinden und Gemeindeverbänden	231.300	2,06	2,69	221.000	10.300
163	von Zweckverbänden u. dgl.	7.400	0,07	0,09	7.400	0
165	von kommunalen Sonderrechnungen	453.700	4,05	5,28	453.700	0
166	von privaten Unternehmen	70.000	0,62	0,81	70.000	0
167	von übrigen Bereichen	127.200	1,13	1,48	117.500	9.700
<b>160 - 168</b>	<b>Summe Untergruppen 160 - 168</b>	<b>973.100</b>	<b>8,68</b>	<b>11,32</b>	<b>953.100</b>	<b>20.000</b>
169	Innere Verrechnungen	745.000	6,64	8,67	746.400	1.400-
<b>16</b>	<b>Summe Gruppe 16</b>	<b>1.718.100</b>	<b>15,32</b>	<b>19,99</b>	<b>1.699.500</b>	<b>18.600</b>
17	Zuweisungen und Zuschüsse für laufende Zwecke					
171	vom Land	45.500	0,41	0,53	45.500	0
177	von übrigen Bereichen	1.500	0,01	0,02	1.500	0
178	Zuweisungen	13.000	0,12	0,15	13.000	0
<b>17</b>	<b>Summe Gruppe 17</b>	<b>60.000</b>	<b>0,54</b>	<b>0,70</b>	<b>60.000</b>	<b>0</b>
<b>1</b>	<b>Summe Hauptgruppe 1</b>	<b>5.364.000</b>	<b>47,84</b>	<b>62,42</b>	<b>5.309.000</b>	<b>55.000</b>
2	Sonstige Finanzeinnahmen					
20	Zinseinnahmen					
205 - 208	von kommunalen und sonstigen Sonder- rechnungen und vom übrigen Bereich	4.500	0,04	0,05	4.500	0
<b>20</b>	<b>Summe Gruppe 20</b>	<b>4.500</b>	<b>0,04</b>	<b>0,05</b>	<b>4.500</b>	<b>0</b>
26	Weitere Finanzeinnahmen	3.225.000	28,76	37,53	3.130.000	95.000
<b>2</b>	<b>Summe Hauptgruppe 2</b>	<b>3.229.500</b>	<b>28,80</b>	<b>37,58</b>	<b>3.134.500</b>	<b>95.000</b>
<b>0 - 2</b>	<b>Summe Einnahmen Verwaltungshaushalt</b>	<b>8.593.500</b>	<b>76,64</b>	<b>100,00</b>	<b>8.443.500</b>	<b>150.000</b>
<b>0 - 3</b>	<b>Gesamteinnahmen</b>	<b>8.593.500</b>	<b>76,64</b>	<b>100,00</b>	<b>8.443.500</b>	<b>150.000</b>
4	Personalausgaben					
41	Besoldung, Vergütungen, Löhne	10.522.400	93,84	38,25	10.444.200	78.200
44	Beiträge zur gesetzlichen Sozialversicherung	25.100	0,22	0,09	25.100	0
<b>4</b>	<b>Summe Hauptgruppe 4</b>	<b>10.547.500</b>	<b>94,07</b>	<b>38,34</b>	<b>10.469.300</b>	<b>78.200</b>
5 / 6	Sächlicher Verwaltungs- und Betriebsaufwand					
50 - 51	Unterhaltung der Grundstücke u. baulichen Anlagen u. des sonst. unbew. Vermögens	440.600	3,93	1,60	440.600	0
52	Geräte, Ausstattungs- u. Ausrüstungsge- genstände, sonst. Gebrauchsgegenstände	142.900	1,27	0,52	142.900	0
53	Mieten und Pachten	870.000	7,76	3,16	826.000	44.000
54	Bewirtschaftung der Grundstücke, baulichen Anlagen usw.	719.800	6,42	2,62	719.800	0
55	Haltung von Fahrzeugen	128.900	1,15	0,47	128.900	0
56	Besondere Aufwendungen für Beschäftigte	385.200	3,44	1,40	389.700	4.500-
57 - 63	Weitere Verwaltungs- und Betriebsausgaben	944.300	8,42	3,43	984.300	40.000-
64 - 66	Steuern, Geschäftsausgaben u.a.	918.900	8,20	3,34	920.900	2.000-

## Gesamtplan NACHTRAG 2010

## Teil3: Gruppierungsübersicht

Einwohner: 112.129 Stand: 2009

Grup- pierungs- nummer	Bezeichnung	Ansatz neu  EUR	EUR/Einw.	%	Ansatz bisher  EUR	Mehr/Weniger  EUR
1	2	3	4	5	6	7
67	Erstattungen von Verwaltungs- und Betriebsaufwand					
670	an Bund	1.500	0,01	0,01	1.500	0
671	an Land	80.000	0,71	0,29	80.000	0
672	an Gemeinden und Gemeindeverbände	12.500	0,11	0,05	12.500	0
675 - 677	an kommunale und sonstige Sonderrechnungen und an übrigen Bereich	3.372.700	30,08	12,26	3.721.200	348.500-
<b>670 - 678</b>	<b>Summe Untergruppe 670 - 678</b>	<b>3.466.700</b>	<b>30,92</b>	<b>12,60</b>	<b>3.815.200</b>	<b>348.500-</b>
679	Innere Verrechnungen	2.284.600	20,37	8,30	2.307.000	22.400-
<b>67</b>	<b>Summe Gruppe 67</b>	<b>5.751.300</b>	<b>51,29</b>	<b>20,90</b>	<b>6.122.200</b>	<b>370.900-</b>
68	Kalkulatorische Kosten	3.202.200	28,56	11,64	2.591.100	611.100
<b>5 - 6</b>	<b>Summe Hauptgruppe 5/6</b>	<b>13.504.100</b>	<b>120,43</b>	<b>49,08</b>	<b>13.266.400</b>	<b>237.700</b>
7	Zuweisungen und Zuschüsse (nicht für Investitionen)					
70	Zuschüsse für lfd. Zwecke an soziale oder ähnliche Einrichtungen	816.300	7,28	2,97	846.300	30.000-
71	Zuweisungen und sonstige Zuschüsse für laufende Zwecke					
712	an Gemeinden und Gemeindeverbände	700	0,01	0,00	700	0
715 - 717	an kommunale und sonstige Sonderrechnungen und an private Unternehmen	2.322.900	20,72	8,44	2.193.300	129.600
718	an übrige Bereiche	20.800	0,19	0,08	25.000	4.200-
<b>71</b>	<b>Summe Gruppe 71</b>	<b>2.344.400</b>	<b>20,91</b>	<b>8,52</b>	<b>2.219.000</b>	<b>125.400</b>
<b>7</b>	<b>Summe Hauptgruppe 7</b>	<b>3.160.700</b>	<b>28,19</b>	<b>11,49</b>	<b>3.065.300</b>	<b>95.400</b>
8	Sonstige Finanzausgaben					
84	Weitere Finanzausgaben	300.100	2,68	1,09	300.100	0
<b>8</b>	<b>Summe Hauptgruppe 8</b>	<b>300.100</b>	<b>2,68</b>	<b>1,09</b>	<b>300.100</b>	<b>0</b>
<b>4 - 8</b>	<b>Summe Ausgaben Verwaltungshaushalt</b>	<b>27.512.400</b>	<b>245,36</b>	<b>100,00</b>	<b>27.101.100</b>	<b>411.300</b>
<b>4 - 9</b>	<b>Gesamtausgaben</b>	<b>27.512.400</b>	<b>245,36</b>	<b>100,00</b>	<b>27.101.100</b>	<b>411.300</b>

**Stadt Reutlingen**

**Verwaltungshaushalt  
2010**

**Stadtkämmerei (Amt 20)**

**Budget Stadtkämmerei**

- UA 0300 Stadtkämmerei
- UA 0310 Stadtkasse/Buchhaltung
- UA 0340 Steuerverwaltung
- UA 1150 Obdachlosen- und Flüchtlingsunterbringung
- UA 6200 Wohnungsbauförderung
- UA 6840 Private Parkieranlagen
- UA 8900 Sondervermögen

Dezernat		Amt
Finanz- und Wirtschaftsdezernat		Stadtkämmerei (Amt 20)
UA	Maßnahmen/Projekte zum Nachtragshaushalt	Einsparungen Nachtrags-HH 2010 (€)
0340	Einnahmen Bußgelder bei Hundesteuer und Vergnügungssteuer	20.000
1150	Reduzierung Aufwand für städtische Wohnheime	10.000
	Summe	<b>30.000</b>
	Nachrichtlich weitere Änderungen:	
0340	Personal- und Sachkosten für Einführung Zweitwohnungssteuer	-110.000
9000	Einnahmen Zweitwohnungssteuer bei Allgemeiner Finanzwirtschaft	400.000



**Nachtragshaushaltsplan 2010  
Verwaltungshaushalt**

**SALDENFIST.HIER.**

Haushaltsstelle			Haushaltsansatz			Bew. Stelle
Nr.	Bezeichnung	HH- Vermerk	Ansatz Neu EUR	Ansatz bisher EUR	Mehr/Weniger EUR	
1	2	3	4	5	6	7
	<b><u>SII Finanz- und Wirtschaftsdezernat</u></b>					
	<b><u>S20 Budget Stadtkämmerei</u></b>					
<b>1.0300</b>	<b>Stadtkämmerei</b>					
4000	Personalausgaben		848.400	849.600	1.200-	
<b>1.0310</b>	<b>Stadtkasse/Buchhaltung</b>					
1692.000	Ersätze von anderen Unterabschnitten		653.600	655.000	1.400-	2020
4000	Personalausgaben		973.700	978.200	4.500-	
679	Innere Verrechnungen		455.800	457.200	1.400-	
<b>1.0340</b>	<b>Steuerverwaltung</b>					
2600.000	Bußgelder		20.000	0	20.000	2060
4000	Personalausgaben		399.200	320.800	78.400	
5710.000	Sachkosten Projekt Einführung Zweitwohnun		30.000	0	30.000	2060
<b>1.1150</b>	<b>Obdachlosen- und Flüchtlingsunterbringung</b>					
6280.000	Aufwand städtische Wohnheime		90.000	100.000	10.000-	2040
<b>1.6200</b>	<b>Wohnungsbauförderung</b>					
4000	Personalausgaben		175.600	175.800	200-	
	<b>Veränderte Ansätze Einnahmen</b>		<b>673.600</b>	<b>655.000</b>	<b>18.600</b>	
	<b>Unveränderte Ansätze Einnahmen</b>		<b>1.097.700</b>	<b>1.097.700</b>	<b>0</b>	
	<b>Summe Einnahmen</b>		<b>1.771.300</b>	<b>1.752.700</b>	<b>18.600</b>	
	<b>Veränderte Ansätze Ausgaben</b>		<b>1.663.700</b>	<b>1.572.600</b>	<b>91.100</b>	
	<b>Unveränderte Ansätze Ausgaben</b>		<b>2.661.200</b>	<b>2.661.200</b>	<b>0</b>	
	<b>Summe Ausgaben</b>		<b>4.324.900</b>	<b>4.233.800</b>	<b>91.100</b>	

**Leerseite**

**Stadt Reutlingen****Verwaltungshaushalt  
2010****Amt für Wirtschaft und Immobilien (Amt 23)****Budget Amt für Wirtschaft und Immobilien**

- UA 0350 Amt für Wirtschaft und Immobilien
- UA 0510 Statistik
- UA 5600 Turn- und Festhallen, Sportplätze
- UA 5900 Erholungseinrichtungen
- UA 7310 Jahr- und Wochenmärkte, Tiermärkte
- UA 7320 Weihnachtsmärkte
- UA 7800 Förderung der Landwirtschaft
- UA 7910 Amt für Wirtschaft und Immobilien, Abt. Wirtschaft
- UA 8410 Gaststätten
- UA 8420 Stadthallen
- UA 8425 Soziokulturelles Zentrum franz. K
- UA 8500 Hofgut Alteburg/Mühlehof Mittelstadt
- UA 8520 Weinberg
- UA 8550 Stadtwald
- UA 8810 Wohn- und Geschäftsgrundstücke
- UA 8820 Sonstiges Grundvermögen, unbebaute Grundstücke

Dezernat		Amt
Finanz- und Wirtschaftsdezernat		Amt für Wirtschaft und Immobilien (Amt 23)
UA	Maßnahmen/Projekte zum Nachtragshaushalt	Einsparungen Nachtrags-HH 2010 (€)
7910	Streichung Ansatz Erhöhung der Attraktivität des Albtorplatzes in der Vorweihnachtszeit, insbesondere während des Weihnachtsmarkts	30.000
7910	Einstellung Zahlung Zuschuss an GWG (Photovoltaikanlage)	15.300
7910	Anpassung Förderung von Existenzgründern an Rechnungsergebnis Vorjahre	40.000
7910	Streichung des Zuschusses Baustellenmarketing	30.000
7910	Reduzierung Ertragszuschuss Standortagentur	4.200
8820	Anpassung Erbauzinsen für Vereinsheime/Vereinsgaststätten	5.000
	Summe	<b>124.500</b>
	Nachrichtlich weitere Änderungen:	
0510	Vorbereitung Zensus 2011, Erhöhung Personal- und Sachausgaben	-36.700
5600	Erhöhung Mietausgaben wegen steigenden Bewirtschaftungskosten	-44.000
5600	Reduzierung Mieteinnahmen	-1.600
7910	Anpassung Zuschuss an Technologieförderung RT/TÜ GmbH an Wirtschaftsplan	-84.700
7910	Anpassung Zuschuss an GER GmbH & Co. KG an Wirtschaftsplan	82.800
8420	Reduzierung Projektkosten Veranstaltungsmanagement (GR-Drs. Nr. 10/020/01)	25.000
8430	Betriebskostenzuschuss an Betriebsgesellschaft Stadthalle (GR-Drs. Nr. 10/020/01)	-25.000
8810	Erhöhung Ansätze für Abschreibungen und Verzinsung des Anlagekapitals wegen Bewertung Grundstücke und Gebäude	-737.000

**Nachtragshaushaltsplan 2010  
Verwaltungshaushalt**

**SALDENFIST.HIER.**

Haushaltsstelle			Haushaltsansatz			Bew. Stelle
Nr.	Bezeichnung	HH- Vermerk	Ansatz Neu EUR	Ansatz bisher EUR	Mehr/Weniger EUR	
1	2	3	4	5	6	7
	<b><u>SII Finanz- und Wirtschaftsdezernat</u></b>					
	<b><u>S23 Budget Amt f. Wirtschaft und Immobilien</u></b>					
<b>1.0350</b>	<b>Amt für Wirtschaft und Immobilien</b>					
4000	Personalausgaben		698.700	701.500	2.800-	
<b>1.0510</b>	<b>Statistik</b>					
4000	Personalausgaben		87.000	55.700	31.300	
6121.000	Sachkosten Zensus 2011		5.000	0	5.000	2320
<b>1.5600</b>	<b>Turn- und Festhallen, Sportplätze</b>					
1420.000	Mieten für Festhallen, Umsatzpacht		50.400	52.000	1.600-	2350
5390	Interne Miete		487.300	443.300	44.000	
<b>1.7910</b>	<b>Amt für Wirtschaft und Immobilien Abt. Wirtschaft</b>					
4000	Personalausgaben		290.000	291.600	1.600-	
6070.000	Wirtschaftsstrukturmaßnahmen		90.000	120.000	30.000-	2320
7010.000	Zuschüsse an StaRT		700.000	730.000	30.000-	2320
7160.000	Förderung von Existenzgründungen		85.000	125.000	40.000-	2320
7161.000	Zuschuss an Technologieförderg.RT/TÜ GmbH		322.000	237.300	84.700	2320
7162.000	Zuschuss an GER mbH + Co KG		306.200	389.000	82.800-	2320
7163.000	Zuschuss an GWG (Photovoltaikanlage)		0	15.300	15.300-	2320
7180.000	Ertragszuschuss an Standortagentur		20.800	25.000	4.200-	2320
<b>1.8420</b>	<b>Stadthallen</b>					
4000	Personalausgaben		217.000	218.600	1.600-	
6340.000	Projektkosten Veranstaltungsmanagement		21.000	46.000	25.000-	2350
<b>1.8550</b>	<b>Stadtwald</b>					
4000	Personalausgaben		459.400	462.600	3.200-	
<b>1.8810</b>	<b>Wohn- und Geschäftsgrundstücke</b>					
4000	Personalausgaben		44.600	44.900	300-	
6810.000	Abschreibungen		50.000	0	50.000	2330
6850.000	Verzinsung des Anlagekapitals		687.000	0	687.000	2330
<b>1.8820</b>	<b>Sonstiges Grundvermögen, unbebaute Grundstücke</b>					
1430.000	Erbbauzinsen		175.000	170.000	5.000	2330
4000	Personalausgaben		53.100	53.300	200-	
	<b>Veränderte Ansätze Einnahmen</b>		<b>225.400</b>	<b>222.000</b>	<b>3.400</b>	
	<b>Unveränderte Ansätze Einnahmen</b>		<b>2.509.400</b>	<b>2.509.400</b>	<b>0</b>	
	<b>Summe Einnahmen</b>		<b>2.734.800</b>	<b>2.731.400</b>	<b>3.400</b>	
	<b>Veränderte Ansätze Ausgaben</b>		<b>4.243.100</b>	<b>3.578.100</b>	<b>665.000</b>	
	<b>Unveränderte Ansätze Ausgaben</b>		<b>3.264.800</b>	<b>3.264.800</b>	<b>0</b>	
	<b>Summe Ausgaben</b>		<b>7.507.900</b>	<b>6.842.900</b>	<b>665.000</b>	

**Leerseite**

**Stadt Reutlingen**

**Verwaltungshaushalt  
2010**

**Amt für öffentliche Ordnung (Amt 32)**

**Budget Amt für öffentliche Ordnung**

- UA 1100 Amt für öffentliche Ordnung

Dezernat		Amt
Finanz- und Wirtschaftsdezernat		Amt für öffentliche Ordnung (Amt 32)
UA	Maßnahmen/Projekte zum Nachtragshaushalt	Einsparungen Nachtrags-HH 2010 (€)
1100	Gebührenanpassung bei Gewerbeanmeldungen und Verkehrsabteilung	23.000
1100	Einstieg in Rotlichtüberwachung bei Signalanlagen	75.000
	Summe	<b>98.000</b>



**Nachtragshaushaltsplan 2010  
Verwaltungshaushalt**

**SALDENFIST.HIER.**

Haushaltsstelle			Haushaltsansatz			Bew. Stelle
Nr.	Bezeichnung	HH- Vermerk	Ansatz Neu EUR	Ansatz bisher EUR	Mehr/Weniger EUR	
1	2	3	4	5	6	7
	<b><u>SII Finanz- und Wirtschaftsdezernat</u></b>					
	<b><u>S32 Budget Amt für öffentliche Ordnung</u></b>					
<b>1.1100</b>	<b>Amt für öffentliche Ordnung</b>					
1000.000	Verwaltungsgebühren		753.000	730.000	23.000	3200
2600.000	Bußgelder und Verwarnungsgelder		2.505.000	2.430.000	75.000	3200
4000	Personalausgaben		2.703.400	2.718.700	15.300-	
679	Innere Verrechnungen		696.700	717.700	21.000-	
	<b>Veränderte Ansätze Einnahmen</b>		<b>3.258.000</b>	<b>3.160.000</b>	<b>98.000</b>	
	<b>Unveränderte Ansätze Einnahmen</b>		<b>35.000</b>	<b>35.000</b>	<b>0</b>	
	<b>Summe Einnahmen</b>		<b>3.293.000</b>	<b>3.195.000</b>	<b>98.000</b>	
	<b>Veränderte Ansätze Ausgaben</b>		<b>2.361.900</b>	<b>2.398.200</b>	<b>36.300-</b>	
	<b>Unveränderte Ansätze Ausgaben</b>		<b>1.426.400</b>	<b>1.426.400</b>	<b>0</b>	
	<b>Summe Ausgaben</b>		<b>3.788.300</b>	<b>3.824.600</b>	<b>36.300-</b>	

**Leerseite**

**Stadt Reutlingen**

**Verwaltungshaushalt  
2010**

**Feuerwehr (Amt 37)**

**Budget Feuerwehr**

- UA 1310 Feuerwehr
- UA 1320 Integrierte Leitstelle
- UA 1400 Katastrophenschutz

Dezernat		Amt
Finanz- und Wirtschaftsdezernat		Feuerwehr (Amt 37)
UA	Maßnahmen/Projekte zum Nachtragshaushalt	Einsparungen Nachtrags-HH 2010 (€)
1310	Erhöhung der Einnahmen für Brand- und Hilfeleistungen durch Gesetzesänderung	10.000
1310	Anpassung Aus- und Fortbildung Rechnungsergebnisse Vorjahre	2.500
1310	Reduzierung der Einsatzkosten	10.000
1310	Reduzierung der Geschäftsausgaben und Aufwand für die Jugendfeuerwehr	4.000
1310	Reduzierung der kalkulatorischen Kosten durch Einsparungen im VermHH	125.900
1320	Erhöhung der Miete für die Integrierte Leitstelle	20.000
	<b>Summe</b>	<b>172.400</b>

**Nachtragshaushaltsplan 2010  
Verwaltungshaushalt**

**SALDENFIST.HIER.**

Haushaltsstelle			Haushaltsansatz			Bew. Stelle
Nr.	Bezeichnung	HH- Vermerk	Ansatz Neu EUR	Ansatz bisher EUR	Mehr/Weniger EUR	
1	2	3	4	5	6	7
	<b><u>SII Finanz- und Wirtschaftsdezernat</u></b>					
	<b><u>S37 Budget Feuerwehr</u></b>					
<b>1.1310</b>	<b>Feuerwehr</b>					
1520.000	Entgelte f. Brand- u. a. Hilfeleistungen		235.000	225.000	10.000	3700
4000	Personalausgaben		3.105.700	3.106.300	600-	
5600.000	Dienst- und Schutzkleidung		155.900	152.900	3.000	3700
5620.000	Aus- und Fortbildung		128.100	130.600	2.500-	3700
5630.000	Aufwand für Jugendfeuerwehr		26.100	31.100	5.000-	3700
6240.000	Sicherheitswachen, Einsätze u. a.		230.000	240.000	10.000-	3700
6500.000	Geschäftsausgaben		117.900	119.900	2.000-	3700
6810.000	Abschreibungen		1.016.900	1.100.900	84.000-	3700
6850.000	Verzinsung des Anlagekapitals		833.000	874.900	41.900-	3700
<b>1.1320</b>	<b>Integrierte Leitstelle</b>					
1621.000	Erstattungen v.Landkreis (Sachkosten)		101.300	91.000	10.300	3700
1670.000	Erstattungen vom DRK (Sachkosten)		94.700	85.000	9.700	3700
	<b>Veränderte Ansätze Einnahmen</b>		<b>431.000</b>	<b>401.000</b>	<b>30.000</b>	
	<b>Unveränderte Ansätze Einnahmen</b>		<b>363.400</b>	<b>363.400</b>	<b>0</b>	
	<b>Summe Einnahmen</b>		<b>794.400</b>	<b>764.400</b>	<b>30.000</b>	
	<b>Veränderte Ansätze Ausgaben</b>		<b>2.589.400</b>	<b>2.732.400</b>	<b>143.000-</b>	
	<b>Unveränderte Ansätze Ausgaben</b>		<b>4.729.400</b>	<b>4.729.400</b>	<b>0</b>	
	<b>Summe Ausgaben</b>		<b>7.318.800</b>	<b>7.461.800</b>	<b>143.000-</b>	

**Leerseite**

**Stadt Reutlingen**

**Verwaltungshaushalt  
2010**

**Technische Betriebsdienste (Amt 70)**

**Budget Technische Betriebsdienste**

- UA 6750 Straßenreinigung
- UA 7210 Einsammeln und Befördern von Abfällen (einschließlich Häckselplätze)
- UA 7230 Betrieb der Erddeponien
- UA 7500 Bestattungswesen
- UA 7510 Betrieb der Friedhöfe
- UA 7700 Technische Betriebsdienste

Dezernat		Amt
Finanz- und Wirtschaftsdezernat		Technische Betriebsdienste Reutlingen (TBR)
UA	Maßnahmen/Projekte zum Nachtragshaushalt	Einsparungen Nachtrags-HH 2010 (€)
6750	Streichung der sonntäglichen Reinigung der Altstadt	43.000
6750	Reduzierung Öffnungszeiten Toilette Krämerstraße	10.500
6750	Standardreduzierung Straßenreinigung	25.000
7500	Erhöhung der Bestattungsgebühren	100.000
7500	Reduzierung Betriebsausgaben	50.000
7500	Weitere Einnahmeverbesserungen und Standardreduzierungen	120.000
	<b>Summe</b>	<b>348.500</b>
	Nachrichtlich weitere Änderungen:	
7700	Mehrausgaben für Verlustabdeckung TBR	-183.000



**Nachtragshaushaltsplan 2010  
Verwaltungshaushalt**

**SALDENFIST.HIER.**

Haushaltsstelle			Haushaltsansatz			Bew. Stelle
Nr.	Bezeichnung	HH- Vermerk	Ansatz Neu EUR	Ansatz bisher EUR	Mehr/Weniger EUR	
1	2	3	4	5	6	7
	<b><u>SII Finanz- und Wirtschaftsdezernat</u></b>					
<b>1.6750</b> 6754.000	<b><u>S70 Budget Technische Betriebsdienste RT</u></b> <b>Straßenreinigung</b> Ersätze an den Eigenbetrieb TBR		2.921.500	3.000.000	78.500-	2020
<b>1.7500</b> 6754.000	<b>Bestattungswesen</b> Ersätze an den Eigenbetrieb TBR		230.000	500.000	270.000-	2020
<b>1.7700</b> 7154.000	<b>Technische Betriebsdienste</b> Zuschussbedarf Eigenbetrieb TBR		1.023.000	840.000	183.000	7030
	<b>Veränderte Ansätze Einnahmen</b>		<b>0</b>	<b>0</b>	<b>0</b>	
	<b>Unveränderte Ansätze Einnahmen</b>		<b>0</b>	<b>0</b>	<b>0</b>	
	<b>Summe Einnahmen</b>		<b>0</b>	<b>0</b>	<b>0</b>	
	<b>Veränderte Ansätze Ausgaben</b>		<b>4.174.500</b>	<b>4.340.000</b>	<b>165.500-</b>	
	<b>Unveränderte Ansätze Ausgaben</b>		<b>398.000</b>	<b>398.000</b>	<b>0</b>	
	<b>Summe Ausgaben</b>		<b>4.572.500</b>	<b>4.738.000</b>	<b>165.500-</b>	

**Leerseite**

**Stadt Reutlingen**

**Verwaltungshaushalt  
2010**

**Verwaltungsdezernat (Dezernat III)**

**Budget Verwaltungsdezernat**

- Hauptamt
- Bürgeramt
- Kulturamt
- Sozialamt
- Amt für Schulen, Jugend und Sport
- Referat für Migrationsfragen

## Budgetplan NACHTRAG 2010

## Teil1: Zusammenstellung Zuschussbedarf (-) und Überschuss

## SALDENFIST.HIER.

Budget		Ansatz		Rechnungsergebnis
Budget	Bezeichnung	2010 EUR	2009 EUR	2008 EUR
1	2	3	4	5
S10	Budget Hauptamt	3.603.500-	4.195.000-	4.115.722-
S33	Budget Bürgeramt	1.764.700-	1.833.000-	1.680.346-
S40	Budget Kulturamt	14.413.400-	14.974.500-	14.072.157-
S50	Budget Sozialamt	23.072.200-	22.500.600-	20.412.227-
S51	Budget Amt für Schulen, Jugend und Sport	22.614.800-	23.040.400-	23.106.292-
S55	Budget Referat für Migrationsfragen	310.800-	343.500-	264.455-
<b>SIII</b>	<b>Summe Verwaltungsdezernat</b>	<b>65.779.400-</b>	<b>66.887.000-</b>	<b>63.651.200-</b>
<b>SALDENFIST.HIER.</b>	<b>Summe</b>	<b>65.779.400-</b>	<b>66.887.000-</b>	<b>63.651.200-</b>
	<b>Summe Gesamthaushalt</b>	<b>65.779.400-</b>	<b>66.887.000-</b>	<b>63.651.200-</b>

## Gesamtplan NACHTRAG 2010

## Teil3: Gruppierungsübersicht

Einwohner: 112.129 Stand: 2009

Grup- pierungs- nummer	Bezeichnung	Ansatz neu  EUR	EUR/Einw.	%	Ansatz bisher  EUR	Mehr/Weniger  EUR
1	2	3	4	5	6	7
1	Einnahmen aus Verwaltung und Betrieb					
10 - 12	Gebühren und ähnliche Entgelte, zweckgebundene Abgaben	5.160.500	46,02	18,25	4.718.100	442.400
13 - 15	Einnahmen aus Verkauf, Mieten, Pachten, sonst. Verwaltungs- und Betriebseinnahmen	842.600	7,51	2,98	832.100	10.500
16	Erstattungen für Ausgaben des Verwaltungshaushalts					
162	von Gemeinden und Gemeindeverbänden	1.685.000	15,03	5,96	1.685.000	0
163	von Zweckverbänden u. dgl.	4.000	0,04	0,01	4.000	0
165	von kommunalen Sonderrechnungen	634.800	5,66	2,25	634.800	0
166	von privaten Unternehmen	180.000	1,61	0,64	180.000	0
167	von übrigen Bereichen	236.400	2,11	0,84	236.400	0
<b>160 - 168</b>	<b>Summe Untergruppen 160 - 168</b>	<b>2.740.200</b>	<b>24,44</b>	<b>9,69</b>	<b>2.740.200</b>	<b>0</b>
169	Innere Verrechnungen	6.855.500	61,14	24,25	6.883.500	28.000-
<b>16</b>	<b>Summe Gruppe 16</b>	<b>9.595.700</b>	<b>85,58</b>	<b>33,94</b>	<b>9.623.700</b>	<b>28.000-</b>
17	Zuweisungen und Zuschüsse für laufende Zwecke					
171	vom Land	12.204.100	108,84	43,17	11.422.700	781.400
172	von Gemeinden und Gemeindeverbänden	225.500	2,01	0,80	225.500	0
174	vom sonstigen öffentlichen Bereich	40.000	0,36	0,14	40.000	0
177	von übrigen Bereichen	10.600	0,09	0,04	10.600	0
<b>17</b>	<b>Summe Gruppe 17</b>	<b>12.480.200</b>	<b>111,30</b>	<b>44,15</b>	<b>11.698.800</b>	<b>781.400</b>
<b>1</b>	<b>Summe Hauptgruppe 1</b>	<b>28.079.000</b>	<b>250,42</b>	<b>99,32</b>	<b>26.872.700</b>	<b>1.206.300</b>
2	Sonstige Finanzeinnahmen					
21 - 22	Gewinnanteile von wirtsch. Unternehmen aus Beteiligungen, Konzessionsabgaben	2.500	0,02	0,01	2.500	0
27	Kalkulatorische Einnahmen	188.800	1,68	0,67	50.800	138.000
<b>2</b>	<b>Summe Hauptgruppe 2</b>	<b>191.300</b>	<b>1,71</b>	<b>0,68</b>	<b>53.300</b>	<b>138.000</b>
<b>0 - 2</b>	<b>Summe Einnahmen Verwaltungshaushalt</b>	<b>28.270.300</b>	<b>252,12</b>	<b>100,00</b>	<b>26.926.000</b>	<b>1.344.300</b>
<b>0 - 3</b>	<b>Gesamteinnahmen</b>	<b>28.270.300</b>	<b>252,12</b>	<b>100,00</b>	<b>26.926.000</b>	<b>1.344.300</b>
4	Personalausgaben					
41	Besoldung, Vergütungen, Löhne	32.618.300	290,90	34,68	32.645.300	27.000-
<b>4</b>	<b>Summe Hauptgruppe 4</b>	<b>32.618.300</b>	<b>290,90</b>	<b>34,68</b>	<b>32.645.300</b>	<b>27.000-</b>
5 / 6	Sächlicher Verwaltungs- und Betriebsaufwand					
50 - 51	Unterhaltung der Grundstücke u. baulichen Anlagen u. des sonst. unbew. Vermögens	419.800	3,74	0,45	479.800	60.000-
52	Geräte, Ausstattungs- u. Ausrüstungsge- genstände, sonst. Gebrauchsgegenstände	766.900	6,84	0,82	766.900	0
53	Mieten und Pachten	25.277.300	225,43	26,88	24.917.700	359.600
54	Bewirtschaftung der Grundstücke, baulichen Anlagen usw.	243.600	2,17	0,26	273.600	30.000-
55	Haltung von Fahrzeugen	9.000	0,08	0,01	9.000	0
56	Besondere Aufwendungen für Beschäftigte	592.100	5,28	0,63	592.100	0
57 - 63	Weitere Verwaltungs- und Betriebsausgaben	6.844.000	61,04	7,28	7.267.000	423.000-
64 - 66	Steuern, Geschäftsausgaben u.a.	2.644.500	23,58	2,81	2.644.300	200
67	Erstattungen von Verwaltungs- und Betriebsaufwand					
670	an Bund	31.000	0,28	0,03	31.000	0
671	an Land	4.000	0,04	0,00	4.000	0
672	an Gemeinden und Gemeindeverbände	198.800	1,77	0,21	198.800	0
673	an Zweckverbände u. dgl.	300	0,00	0,00	300	0

## Gesamtplan NACHTRAG 2010

## Teil3: Gruppierungsübersicht

Einwohner: 112.129 Stand: 2009

Grup- pierungs- nummer	Bezeichnung	Ansatz neu  EUR	EUR/Einw.	%	Ansatz bisher  EUR	Mehr/Weniger  EUR
1	2	3	4	5	6	7
674	sonstiger öffentlicher Bereich	40.000	0,36	0,04	40.000	0
675 - 677	an kommunale und sonstige Sonder- rechnungen und an übrigen Bereich	694.200	6,19	0,74	694.200	0
<b>670 - 678</b>	<b>Summe Untergruppe 670 - 678</b>	<b>968.300</b>	<b>8,64</b>	<b>1,03</b>	<b>968.300</b>	<b>0</b>
679	Innere Verrechnungen	4.116.300	36,71	4,38	4.116.300	0
<b>67</b>	<b>Summe Gruppe 67</b>	<b>5.084.600</b>	<b>45,35</b>	<b>5,41</b>	<b>5.084.600</b>	<b>0</b>
68	Kalkulatorische Kosten	1.490.600	13,29	1,58	1.469.400	21.200
<b>5 - 6</b>	<b>Summe Hauptgruppe 5/6</b>	<b>43.372.400</b>	<b>386,81</b>	<b>46,12</b>	<b>43.504.400</b>	<b>132.000-</b>
7	Zuweisungen und Zuschüsse (nicht für Investitionen)					
70	Zuschüsse für lfd. Zwecke an soziale oder ähnliche Einrichtungen	18.177.900	162,12	19,33	18.592.000	414.100-
71	Zuweisungen und sonstige Zuschüsse für laufende Zwecke					
715 - 717	an kommunale und sonstige Sonder- rechnungen und an private Unternehmen	22.800	0,20	0,02	22.800	0
<b>71</b>	<b>Summe Gruppe 71</b>	<b>22.800</b>	<b>0,20</b>	<b>0,02</b>	<b>22.800</b>	<b>0</b>
<b>7</b>	<b>Summe Hauptgruppe 7</b>	<b>18.200.700</b>	<b>162,32</b>	<b>19,35</b>	<b>18.614.800</b>	<b>414.100-</b>
8	Sonstige Finanzausgaben					
88	Globale Minderausgabe	141.700-	1,26-	0,15	0	141.700-
<b>8</b>	<b>Summe Hauptgruppe 8</b>	<b>141.700-</b>	<b>1,26-</b>	<b>0,15</b>	<b>0</b>	<b>141.700-</b>
<b>4 - 8</b>	<b>Summe Ausgaben Verwaltungshaushalt</b>	<b>94.049.700</b>	<b>838,76</b>	<b>100,00</b>	<b>94.764.500</b>	<b>714.800-</b>
<b>4 - 9</b>	<b>Gesamtausgaben</b>	<b>94.049.700</b>	<b>838,76</b>	<b>100,00</b>	<b>94.764.500</b>	<b>714.800-</b>

**Stadt Reutlingen****Verwaltungshaushalt  
2010****Hauptamt (Amt 10)****Budget Hauptamt**

- UA 0010 Bezirksämter
- UA 0200 Hauptamt
- UA 0220 Personalabteilung
- UA 0520 Wahlangelegenheiten
- UA 0620 Poststelle
- UA 0630 Informations- und Kommunikationstechniken –luK-
- UA 0640 Hausdruckerei
- UA 0650 Beschaffungsstelle
- UA 6810 Tiefgarage im Rathaus

Dezernat		Amt
Verwaltungsdezernat		Hauptamt (Amt 10)
UA	Maßnahmen/Projekte zum Nachtragshaushalt	Einsparungen Nachtrags-HH 2010 (€)
0010	Einmalige Reduzierung Grünflächenbudget Bezirksämter in 2010	20.000
0200	Einsparungen überbetrieblicher Sicherheitsdienst	10.000
0200	Entnahme Amtrücklage	100.000
0220	Anpassung Azubifonds an Rechnungsergebnis 2009	25.000
0630	Reduzierung Hardwarebeschaffungen sowie sonstige Einsparungen	65.000
6810	Anpassung Parkgebühren zum 01.04.2010	6.000
	<b>Summe</b>	<b>226.000</b>
	Nachrichtlich weitere Änderungen:	
6810	Erhöhung Ansatz für Verzinsung des Anlagekapitals wegen Nachbewertung Grundstück	-6.500



### Nachtragshaushaltsplan 2010 Verwaltungshaushalt

#### SALDENFIST.HIER.

Haushaltsstelle			Haushaltsansatz			Bew. Stelle
Nr.	Bezeichnung	HH- Vermerk	Ansatz Neu EUR	Ansatz bisher EUR	Mehr/Weniger EUR	
1	2	3	4	5	6	7
	<b><u>SIII Verwaltungsdezernat</u></b>					
	<b><u>S10 Budget Hauptamt</u></b>					
	<b>Bezirksämter</b>					
1.0010						
4000	Personalausgaben		1.073.100	1.078.400	5.300-	
5110.000	Unterhaltung der Grünanlagen		22.100	42.100	20.000-	1021
	<b>Hauptamt</b>					
1.0200						
2701.000	Entnahme Amtrücklage		100.000	0	100.000	1021
4000	Personalausgaben		1.094.200	1.099.300	5.100-	
6210.000	Überbetrieblicher Sicherheitsdienst		10.000	20.000	10.000-	1021
	<b>Personalabteilung</b>					
1.0220						
4000	Personalausgaben		1.490.200	1.522.100	31.900-	
	<b>Poststelle</b>					
1.0620						
1690.020	Ersätze von anderen Unterabschnitten		495.100	516.100	21.000-	1021
4000	Personalausgaben		168.400	169.700	1.300-	
	<b>Informations- und Kommunikationstechniken -luK-</b>					
1.0630						
1699.000	Ersätze von anderen Unterabschnitten		4.233.300	4.239.700	6.400-	1030
4000	Personalausgaben		1.320.000	1.327.500	7.500-	
6110.000	EDV-Ausstattung/Fallpreise		2.103.600	2.125.000	21.400-	1030
8800.000	Konsolidierungsbeitrag		50.000-	0	50.000-	1030
	<b>Hausdruckerei</b>					
1.0640						
1697.000	Ersätze von anderen Unterabschnitten		458.300	458.900	600-	1024
4000	Personalausgaben		153.300	154.400	1.100-	
	<b>Beschaffungsstelle</b>					
1.0650						
4000	Personalausgaben		93.200	93.900	700-	
	<b>Tiefgarage im Rathaus</b>					
1.6810						
1100.000	Parkgebühren		396.000	390.000	6.000	1021
4000	Personalausgaben		107.400	108.200	800-	
6850.000	Verzinsung des Anlagekapitals		18.800	12.300	6.500	1021
	<b>Veränderte Ansätze Einnahmen</b>		<b>5.682.700</b>	<b>5.604.700</b>	<b>78.000</b>	
	<b>Unveränderte Ansätze Einnahmen</b>		<b>2.616.400</b>	<b>2.616.400</b>	<b>0</b>	
	<b>Summe Einnahmen</b>		<b>8.299.100</b>	<b>8.221.100</b>	<b>78.000</b>	
	<b>Veränderte Ansätze Ausgaben</b>		<b>6.146.300</b>	<b>6.294.900</b>	<b>148.600-</b>	
	<b>Unveränderte Ansätze Ausgaben</b>		<b>5.756.300</b>	<b>5.756.300</b>	<b>0</b>	
	<b>Summe Ausgaben</b>		<b>11.902.600</b>	<b>12.051.200</b>	<b>148.600-</b>	

**Leerseite**

**Stadt Reutlingen**

**Verwaltungshaushalt  
2010**

**Bürgeramt (Amt 33)**

**Budget Bürgeramt**

- UA 0500 Standesamt
- UA 1110 Bürgeramt

Dezernat		Amt
Verwaltungsdezernat		Bürgeramt (Amt 33)
UA	Maßnahmen/Projekte zum Nachtragshaushalt	Einsparungen Nachtrags-HH 2010 (€)
1110	Anpassung Verwaltungsgebühren für Melderegisterauskunft und -bescheinigung	13.400

**Nachtragshaushaltsplan 2010  
Verwaltungshaushalt**

**SALDENFIST.HIER.**

Haushaltsstelle			Haushaltsansatz			Bew. Stelle
Nr.	Bezeichnung	HH- Vermerk	Ansatz Neu EUR	Ansatz bisher EUR	Mehr/Weniger EUR	
1	2	3	4	5	6	7
	<b><u>SIII Verwaltungsdezernat</u></b>					
	<b><u>S33 Budget Bürgeramt</u></b>					
<b>1.0500</b> 4000	<b>Standesamt</b> Personalausgaben		483.100	485.000	1.900-	3330
<b>1.1110</b> 1000.000 4000	<b>Bürgeramt</b> Verwaltungsgebühren Personalausgaben		593.400 1.023.300	580.000 1.028.000	13.400 4.700-	
	<b>Veränderte Ansätze Einnahmen</b>		<b>593.400</b>	<b>580.000</b>	<b>13.400</b>	
	<b>Unveränderte Ansätze Einnahmen</b>		<b>339.000</b>	<b>339.000</b>	<b>0</b>	
	<b>Summe Einnahmen</b>		<b>932.400</b>	<b>919.000</b>	<b>13.400</b>	
	<b>Veränderte Ansätze Ausgaben</b>		<b>936.700</b>	<b>943.300</b>	<b>6.600-</b>	
	<b>Unveränderte Ansätze Ausgaben</b>		<b>1.760.400</b>	<b>1.760.400</b>	<b>0</b>	
	<b>Summe Ausgaben</b>		<b>2.697.100</b>	<b>2.703.700</b>	<b>6.600-</b>	

**Leerseite**

**Stadt Reutlingen****Verwaltungshaushalt  
2010****Kulturamt (Amt 40)****Budget Kulturamt**

- UA 2930 Schüleraustausch
- UA 3000 Verwaltung kultureller Angelegenheiten
- UA 3210 Naturkundemuseum
- UA 3220 Städtisches Kunstmuseum
- UA 3230 Stadtarchiv
- UA 3300 Theater, Konzerte, Musikpflege
- UA 3500 Volkshochschule und andere Einrichtungen
- UA 3520 Stadtbibliothek
- UA 3610 Allgemeine Heimatpflege, Natur- und Denkmalschutz
- UA 3630 Heimatmuseum
- UA 3700 Kirchen
- UA 5470 Allgemeine Gesundheitspflege

Dezernat		Amt
Verwaltungsdezernat		Kulturamt (Amt 40)
UA	Maßnahmen/Projekte zum Nachtragshaushalt	Einsparungen Nachtrags-HH 2010 (€)
3000	Standardreduzierung bei Städtepartnerschaften	5.000
3210	Einsparungen beim Naturkundemuseum	25.000
3220	Einsparungen beim Kunstmuseum	10.000
3230	Verschiebung Herausgabe der Publikation zur Geschichte der Reutlinger Straßennamen	20.000
3300	Erhöhung Eintrittspreise bei städtischen Veranstaltungsreihen	6.000
3300	Streichung einzelner Veranstaltungen aus dem Programm im Park, Gastspiel "Fremdsprachiges Theater" sowie Verschiebung Reutlinger Musiktage nach 2011	15.500
3300	Reduzierung der Zuschusserhöhungen der kulturellen Institutionen WPR, Theater Tonne, LTT und Musikschule	145.000
3500	Reduzierung der Zuschusserhöhung der vhs	25.000
3520	Verzicht auf Jubiläumsfeier "25 Jahre Stadtbibliothek im neuen Haus" und weitere Einsparungen	96.700
3630	Einsparungen beim Heimatmuseum	15.000
	<b>Summe</b>	<b>363.200</b>
	Nachrichtlich weitere Änderungen:	
3000	Entnahme aus der Amtrücklage für Bezuschussung Sponsorenkonzept der Württembergischen Philharmonie Reutlingen	10.000
3000	Erhöhung Personalausgaben für Veranstaltungsplanung	-56.900
3210	Erhöhung Miete wegen steigenden Bewirtschaftungskosten	-15.000
3220	Unterhaltungskosten Einbruchmeldeanlage Kunstmuseum	-3.700
3300	Zuschuss für Sponsorenkonzept der Württembergischen Philharmonie Reutlingen	-10.000
3520	Erhöhung Miete wegen steigenden Bewirtschaftungskosten	-90.000
3630	Erhöhung Miete wegen steigenden Bewirtschaftungskosten	-27.000



## Nachtragshaushaltsplan 2010 Verwaltungshaushalt

### SALDENFIST.HIER.

Haushaltsstelle			Haushaltsansatz			Bew. Stelle
Nr.	Bezeichnung	HH- Vermerk	Ansatz Neu EUR	Ansatz bisher EUR	Mehr/Weniger EUR	
1	2	3	4	5	6	7
	<b><u>SIII Verwaltungsdezernat</u></b>					
	<b><u>S40 Budget Kulturamt</u></b>					
	<b>Verwaltung kultureller Angelegenheiten</b>					
1.3000						
2701.000	Entnahme Amtrücklage		10.000	0	10.000	4020
4000	Personalausgaben		440.500	386.000	54.500	
6175.000	Städtepartnerschaften		92.000	97.000	5.000-	4020
6610.000	Mitgliedsbeiträge		1.000	2.500	1.500-	4020
<b>1.3210</b>	<b>Naturkundemuseum</b>					
4000	Personalausgaben		414.600	417.700	3.100-	
5390	Interne Miete		314.700	299.700	15.000	
6170.000	Ausstellungen, Vorträge, Veranstaltung.		39.600	64.600	25.000-	4060
<b>1.3220</b>	<b>Städtisches Kunstmuseum</b>					
4000	Personalausgaben		482.900	486.500	3.600-	
6150.000	Herstellung von Katalogen		35.000	45.000	10.000-	4090
6500.000	Geschäftsausgaben		13.700	10.000	3.700	4090
<b>1.3230</b>	<b>Stadtarchiv</b>					
4000	Personalausgaben		477.700	479.500	1.800-	
5960.000	Historische Veröffentlichungen		35.000	55.000	20.000-	4070
<b>1.3300</b>	<b>Theater, Konzerte, Musikpflege</b>					
1100.000	Eintrittsgelder u. a.		105.500	99.500	6.000	4040
4000	Personalausgaben		365.600	367.000	1.400-	
6060.000	Veranst.auf öffentl.Plätzen u.Parkanlagen		26.500	28.000	1.500-	4040
6090.000	Theatergastspiele und Konzerte		162.500	176.500	14.000-	4040
7010.000	Landestheater Württemberg-Hohenzollern		150.400	153.300	2.900-	4040
7030.000	Württ. Philharmonie Reutlingen		2.234.900	2.299.900	65.000-	4040
7040.000	Theater in der Tonne		465.400	482.000	16.600-	4040
7070.000	Musikschulen		765.300	815.200	49.900-	4040
<b>1.3500</b>	<b>Volkshochschule und andere Einrichtungen</b>					
7010.000	Zuschuss an die Volkshochschule		1.574.000	1.599.000	25.000-	4040
<b>1.3520</b>	<b>Stadtbibliothek</b>					
4000	Personalausgaben		2.159.400	2.175.400	16.000-	
5390	Interne Miete		660.400	570.400	90.000	
6060.000	Veranstaltungen, Ausstellungen		38.000	43.000	5.000-	4080
8800.000	Konsolidierungsbeitrag Stadtbibliothek		91.700-	0	91.700-	4080
<b>1.3630</b>	<b>Heimatismuseum</b>					
4000	Personalausgaben		433.600	436.800	3.200-	
5390	Interne Miete		488.600	461.600	27.000	
5960.000	Dokumentation, Kataloge		25.000	30.000	5.000-	4050
6140.000	Ausstellungen, Vorträge u. a.		20.000	30.000	10.000-	4050
	<b>Veränderte Ansätze Einnahmen</b>		<b>115.500</b>	<b>99.500</b>	<b>16.000</b>	
	<b>Unveränderte Ansätze Einnahmen</b>		<b>445.400</b>	<b>445.400</b>	<b>0</b>	
	<b>Summe Einnahmen</b>		<b>560.900</b>	<b>544.900</b>	<b>16.000</b>	
	<b>Veränderte Ansätze Ausgaben</b>		<b>11.565.800</b>	<b>11.752.800</b>	<b>187.000-</b>	
	<b>Unveränderte Ansätze Ausgaben</b>		<b>3.408.500</b>	<b>3.408.500</b>	<b>0</b>	
	<b>Summe Ausgaben</b>		<b>14.974.300</b>	<b>15.161.300</b>	<b>187.000-</b>	

**Leerseite**

**Stadt Reutlingen**

**Verwaltungshaushalt  
2010**

**Sozialamt (Amt 50)**

**Budget Sozialamt**

- UA 4010 Sozialamt
- UA 4080 Ortsbehörde für die Arbeiter- und Angestelltenversicherung
- UA 4310 Seniorenarbeit
- UA 4350 Übernachtungsheime, Gemeinwesenarbeit
- UA 4610 Kindertagesstätten
- UA 4640 Tageseinrichtungen für Kinder
- UA 4700 Förderung der Wohlfahrtspflege
- UA 5420 Krankenpflege

Dezernat		Amt
Verwaltungsdezernat		Sozialamt (Amt 50)
UA	Maßnahmen/Projekte zum Nachtragshaushalt	Einsparungen Nachtrags-HH 2010 (€)
4080	Stellenreduzierung Ortsbehörde (0,9 VZK)	44.500
4310	Reduzierung des Zuschusses für Treffpunkt für Ältere der BruderhausDiakonie	10.000
4310	Streichung Miet- und Nebenkostenzuschuss Bürgerverein Gmindersdorf	5.500
4310	Kürzung des Barzuschusses für den Kreis der Älteren Orschel-Hagen	3.500
4640	Erhöhung der Zuweisungen des Landes nach § 29 b und c FAG	813.200
4640	Anpassung der Besuchsgelder - Umsetzung des Landesrichtsatzes für Krippenbetreuung -	417.000
4640	Reduzierung veranschlagte Mittel für Gutachten	3.700
4700	Reduzierung der Miet- und Nebenkostenzuschüsse für örtliche Hilfsorganisationen (JUH, ASB)	4.600
4700	10 % Beitrag der Leistungserbringer (z. B. SWR, Naldo, vhs usw.) des Reutlinger Gutscheinhefts	25.900
5420	Kürzung des Zuschusses für Mobile Soziale Dienste	9.000
	<b>Summe</b>	<b>1.336.900</b>
	Nachrichtlich weitere Änderungen:	
4640	Mehrausgaben wegen Tarifabschluss Erzieherinnen	-200.000
4640	Erhöhung der Mieten wegen steigenden Bewirtschaftungskosten	-38.000
4640	Erhöhung der Zuschüsse an freie und kirchliche Träger wegen Mieterhöhung	-162.000

**Nachtragshaushaltsplan 2010  
Verwaltungshaushalt**

**SALDENFIST.HIER.**

Haushaltsstelle			Haushaltsansatz			Bew. Stelle
Nr.	Bezeichnung	HH- Vermerk	Ansatz Neu EUR	Ansatz bisher EUR	Mehr/Weniger EUR	
1	2	3	4	5	6	7
	<b><u>SIII Verwaltungsdezernat</u></b>					
	<b><u>S50 Budget Sozialamt</u></b>					
	<b>Sozialamt</b>					
1.4010 4000	Personalausgaben		1.986.000	1.998.300	12.300-	
1.4080 4000	<b>Ortsbehörde für die Arbeiter- und Angestelltenversicherung</b> Personalausgaben		74.000	119.400	45.400-	
1.4310 4000	<b>Seniorenarbeit</b> Personalausgaben		534.200	537.900	3.700-	
7040.000	Offene Altenarbeit		51.800	70.800	19.000-	5030
1.4350 4000	<b>Übernachtungsheime, Gemeinwesenarbeit</b> Personalausgaben		31.200	31.400	200-	
1.4640 1130.000	<b>Tageseinrichtungen für Kinder</b> Besuchsgelder		3.367.000	2.950.000	417.000	5040
1710.000	Zuweisungen vom Land		5.453.200	4.640.000	813.200	5040
4000	Personalausgaben		15.298.500	15.210.700	87.800	
5390	Interne Miete		4.375.900	4.337.900	38.000	
6330.000	Kooperationsvorhaben externe Begleitung		16.800	20.500	3.700-	5040
7010.000	Zuschuss kirchl. u. priv. Kindergärten		6.742.000	6.580.000	162.000	5040
1.4700 7010.000	<b>Förderung der Wohlfahrtspflege</b> Reutlinger Gutscheineheft		233.100	259.000	25.900-	5010
7030.000	Zuschüsse an Vereine und Verbände		424.700	429.300	4.600-	5010
	1.4700.7030.000 Durch Beschluss des Gemeinderats zum Nachtragshaushalt vom 30.03.2010 werden anteilig veranschlagte Mittel beim Zuschuss an den DRK-Ortsverband in 2010 in Höhe von 26.000 EUR mit einem Sperrvermerk versehen.					
1.5420 7010.000	<b>Krankenpflege</b> Zuschüsse an Pflegeeinrichtungen		70.000	79.000	9.000-	5030
	<b>Veränderte Ansätze Einnahmen</b>		<b>8.820.200</b>	<b>7.590.000</b>	<b>1.230.200</b>	
	<b>Unveränderte Ansätze Einnahmen</b>		<b>1.792.500</b>	<b>1.792.500</b>	<b>0</b>	
	<b>Summe Einnahmen</b>		<b>10.612.700</b>	<b>9.382.500</b>	<b>1.230.200</b>	
	<b>Veränderte Ansätze Ausgaben</b>		<b>30.276.000</b>	<b>30.112.000</b>	<b>164.000</b>	
	<b>Unveränderte Ansätze Ausgaben</b>		<b>3.408.900</b>	<b>3.408.900</b>	<b>0</b>	
	<b>Summe Ausgaben</b>		<b>33.684.900</b>	<b>33.520.900</b>	<b>164.000</b>	

**Leerseite**

**Stadt Reutlingen****Verwaltungshaushalt  
2010****Amt für Schulen, Jugend und Sport (Amt 51)****Budget Amt für Schulen, Jugend und Sport**

- UA 2000 Schulverwaltung
- UA 2100 Grund- und Hauptschulen (alt)
- UA 2110 Grundschulen
- UA 2150 Grund- und Hauptschulen
- UA 2200 Realschulen
- UA 2300 Gymnasien
- UA 2700 Sonderschulen
- UA 2800 Bildungszentrum Nord
- UA 2900 Schülerbeförderung
- UA 2910 Hochschulen, Privatschulen, Fachschulen u.a.
- UA 4600 Förderung von Jugendeinrichtungen
- UA 4680 Stadtranderholung
- UA 5500 Förderung des Sports
- UA 5600 Turn- und Festhallen, Sportplätze
- UA 5610 Stadion Kreuzeiche

Dezernat		Amt
Verwaltungsdezernat		Amt für Schulen, Jugend und Sport (Amt 51)
UA	Maßnahmen/Projekte zum Nachtragshaushalt	Einsparungen Nachtrags-HH 2010 (€)
2999	Reduzierung Ansatz Lehrmittel auf Durchschnitt Rechnungsergebnisse 2007 bis 2009	71.400
2999	Reduzierung Ansatz Lernmittel auf Rechnungsergebnis 2009	134.800
2999	Einmalige Kürzung besonderer Aufwand für Ganztagsbetriebe	34.200
2999	Streichung Repräsentationsfonds und "Wurst und Wecken"	11.700
2999	Anpassung der Ansätze Förderung der Integration ausländischer Schüler an die Rechnungsergebnisse	5.200
2999	Deckelung Zuschüsse Stadt VGS-Betreuung	60.000
2999	Deckelung Zuschüsse Stadt flexible Nachmittagsbetreuung	80.000
2999	Deckelung Zuschuss Schulfördervereine	50.000
2150	Wegfall Miete Carl-Diem-Sporthalle	116.400
2910	Reduzierung Zuschüsse Freie Georgenschule	41.400
4600	Anpassung Ansatz des Verfügungsfonds zur Bezuschussung sozialer Initiativen an das Rechnungsergebnis	10.000
4600	Rückerstattung nicht verbrauchter Mittel der Stiftung Jugendwerk	93.000
4600	Entnahme aus Amtsrücklage	28.000
5500	Streichung Förderung Bundesjugendspiele	2.300
5500	Rücknahme Erhöhung Sportförderung 2009/2010 auf Niveau 2008 (ausgenommen Behindertensport)	23.100
5500	Reduzierung Zusatzleistungen Stadt außerhalb Sportförderprogramm	10.000
5500	Mietkostenzuschuss TV Bronnweiler und Schachverein Reutlingen, Angleichung an Praxis bei anderen Vereinen	2.800
5500	Reduzierung veranschlagte Mittel für Gutachten	8.100
5600	Sanierung Umkleide/Duschbereich UG Sportparkgebäude schieben	40.000
5600	Anpassung Ansatz für Abwassergebühr an vorauss. Rechnungsergebnis	30.000
5600	Einführung Sportplatzmiete (Angleichung an Hallenmiete Vereine)	9.000
5610	Erhöhung Miete für Einzelveranstaltungen im Stadion Kreuzeiche	1.500
2900	Streichung von Freiwilligkeitsleistungen für Schülerbeförderung	24.700
	Summe	<b>887.600</b>
	Nachrichtlich weitere Änderungen:	
2999	Anpassung Mieten wegen gestiegenen Bewirtschaftungskosten	-292.000
2999	Reduzierung Sachkostenbeiträge (Einnahmen)	-31.800
4600	Anpassung Mieten wegen gestiegenen Bewirtschaftungskosten	-14.000
5610	Erhöhung Ansatz für Verzinsung des Anlagekapitals wegen Nachbewertung Grundstücke	-14.700



**Nachtragshaushaltsplan 2010  
Verwaltungshaushalt**

**SALDENFIST.HIER.**

Haushaltsstelle			Haushaltsansatz			Bew. Stelle
Nr.	Bezeichnung	HH- Vermerk	Ansatz Neu EUR	Ansatz bisher EUR	Mehr/Weniger EUR	
1	2	3	4	5	6	7
	<b><u>SIII Verwaltungsdezernat</u></b>					
	<b><u>S51 Budget Amt für Schulen, Jugend und Sport</u></b>					
<b>1.2000</b>	<b>Schulverwaltung</b>					
4000	Personalausgaben		498.900	501.400	2.500-	
7010.000	Betriebskostenersatz TSG-Sporthalle		10.000	0	10.000	5140
7080.000	Betriebskostenersatz DAV-Kletterhalle		5.000	0	5.000	5140
<b>1.2110</b>	<b>Grundschulen</b>					
1710.000	Sachkostenbeiträge		15.000	16.900	1.900-	5140
4000	Personalausgaben		86.100	86.700	600-	
5390	Interne Miete		2.454.400	2.355.400	99.000	
5712.000	Besonderer Aufwand für Ganztagesbetrieb		12.000	20.000	8.000-	5140
5910.000	Lehrmittel		39.600	45.000	5.400-	5140
5920.000	Lernmittel		79.600	90.500	10.900-	5140
5960.000	Schülerwohlfahrt, Schulfeiern u. a.		2.000	3.500	1.500-	5140
5970.000	Förderung der Integration ausl. Schüler		0	1.000	1.000-	5140
7011.000	Zuschuss Stadt VGS-Betreuung		142.600	163.100	20.500-	5140
7021.000	Zuschuss Stadt Nachmittagsbetreuung		21.900	37.800	15.900-	5140
7051.000	Zuschuss Schulfördervereine		71.300	88.000	16.700-	5140
<b>1.2150</b>	<b>Grund- und Hauptschulen</b>					
1710.000	Sachkostenbeiträge		1.054.100	1.016.700	37.400	5140
4000	Personalausgaben		193.300	194.700	1.400-	
5390	Interne Miete		5.455.200	5.382.600	72.600	
5712.000	Besonderer Aufwand für Ganztagesbetrieb		15.600	26.000	10.400-	5140
5910.000	Lehrmittel		142.400	162.000	19.600-	5140
5920.000	Lernmittel		244.500	278.100	33.600-	5140
5960.000	Schülerwohlfahrt, Schulfeiern u. a.		3.000	5.200	2.200-	5140
5970.000	Förderung der Integration ausl. Schüler		0	3.700	3.700-	5140
7011.000	Zuschuss Stadt VGS-Betreuung		269.400	308.000	38.600-	5140
7021.000	Zuschuss Stadt Nachmittagsbetreuung		30.800	53.300	22.500-	5140
7051.000	Zuschuss Schulfördervereine		80.300	99.000	18.700-	5140
<b>1.2200</b>	<b>Realschulen</b>					
1710.000	Sachkostenbeiträge		779.200	799.700	20.500-	5140
4000	Personalausgaben		67.900	68.400	500-	
5390	Interne Miete		1.554.600	1.609.600	55.000-	
5712.000	Besonderer Aufwand für Ganztagesbetrieb		5.400	9.000	3.600-	5140
5910.000	Lehrmittel		55.800	63.500	7.700-	5140
5920.000	Lernmittel		107.300	122.000	14.700-	5140
5960.000	Schülerwohlfahrt, Schulfeiern u. a.		1.700	3.000	1.300-	5140
7021.000	Zuschuss Stadt Nachmittagsbetreuung		13.100	22.600	9.500-	5140
7051.000	Zuschuss Schulfördervereine		13.400	16.500	3.100-	5140
<b>1.2300</b>	<b>Gymnasien</b>					
1710.000	Sachkostenbeiträge		2.322.100	2.293.800	28.300	5140
4000	Personalausgaben		267.600	269.600	2.000-	
5390	Interne Miete		3.972.900	3.863.900	109.000	
5712.000	Besonderer Aufwand für Ganztagesbetrieb		5.400	9.000	3.600-	5140
5910.000	Lehrmittel		162.200	184.500	22.300-	5140
5920.000	Lernmittel		342.000	389.000	47.000-	5140
5960.000	Schülerwohlfahrt, Schulfeiern u. a.		7.000	12.000	5.000-	5140
7021.000	Zuschuss Stadt Nachmittagsbetreuung		19.000	32.900	13.900-	5140
7051.000	Zuschuss Schulfördervereine		22.300	27.500	5.200-	5140

## Nachtragshaushaltsplan 2010 Verwaltungshaushalt

### SALDENFIST.HIER.

Haushaltsstelle			Haushaltsansatz			Bew. Stelle
Nr.	Bezeichnung	HH- Vermerk	Ansatz Neu EUR	Ansatz bisher EUR	Mehr/Weniger EUR	
1	2	3	4	5	6	7
<b>1.2700</b>	<b>Sonderschulen</b>					
1710.000	Sachkostenbeiträge		1.042.600	1.138.500	95.900-	5140
4000	Personalausgaben		247.700	249.500	1.800-	
5390	Interne Miete		1.454.000	1.444.000	10.000	
5712.000	Besonderer Aufwand f. Ganztagsbereich		6.900	11.500	4.600-	5140
5910.000	Lehrmittel		42.600	48.400	5.800-	5140
5920.000	Lernmittel		67.000	76.200	9.200-	5140
5960.000	Schülerwohlfahrt, Schulfeiern u. a.		700	1.200	500-	5140
5970.000	Förderung der Integration ausl. Schüler		0	500	500-	5140
7011.000	Zuschuss Stadt VGS-Betreuung		6.300	7.200	900-	5140
7021.000	Zuschuss Stadt Nachmittagsbetreuung		5.900	10.200	4.300-	5140
7051.000	Zuschuss Schulfördervereine		17.800	22.000	4.200-	5140
<b>1.2800</b>	<b>Bildungszentrum Nord</b>					
1710.000	Sachkostenbeiträge		1.024.500	1.003.700	20.800	5140
4000	Personalausgaben		137.000	138.000	1.000-	
5390	Interne Miete		2.002.400	2.062.400	60.000-	
5712.000	Besonderer Aufwand für Ganztagesbetrieb		6.000	10.000	4.000-	5140
5910.000	Lehrmittel		77.000	87.600	10.600-	5140
5920.000	Lernmittel		141.600	161.000	19.400-	5140
5960.000	Schülerwohlfahrt, Schulfeiern u. a.		1.800	3.000	1.200-	5140
7021.000	Zuschuss Stadt Nachmittagsbetreuung		19.000	32.900	13.900-	5140
7051.000	Zuschuss Schulfördervereine		8.900	11.000	2.100-	5140
<b>1.2900</b>	<b>Schülerbeförderung</b>					
6390.000	Schülerbeförder.kosten und Fahrk.zusch.		26.500	51.200	24.700-	5140
<b>1.2910</b>	<b>Hochschulen, Privatschulen, Fachschulen u.a.</b>					
7000.000	Zuschuss an Freie Georgenschule		71.700	113.100	41.400-	5140
<b>1.4600</b>	<b>Förderung von Jugendeinrichtungen</b>					
2701.000	Entnahme Amtrücklage		28.000	0	28.000	5120
4000	Personalausgaben		851.900	857.600	5.700-	
5390	Interne Miete		350.400	336.400	14.000	
7000.000	Zuschuss an Stiftung Jugendwerk Rtlg.		839.700	932.700	93.000-	5120
7099.000	Fonds zur Bezuschussung v.soz. Initiative		9.200	19.200	10.000-	5120
<b>1.4680</b>	<b>Stadtranderholung</b>					
4000	Personalausgaben		24.300	24.500	200-	
<b>1.5500</b>	<b>Förderung des Sports</b>					
5980.000	Bundesjugendspiele		0	2.300	2.300-	5130
6330.000	Sportentwicklungsplanung		36.900	45.000	8.100-	5130
7030.000	Zuschüsse an Sportvereine		431.900	455.000	23.100-	5130
7031.000	Sonderzuschuss aus Betr.-kostenersätzen		16.000	26.000	10.000-	5130
7050.000	Mietkostenzuschuss TV Bronnweiler		0	1.600	1.600-	5130
7060.000	Mietkostenzuschuss Schachverein Reutl.		0	1.200	1.200-	5130
<b>1.5600</b>	<b>Turn- und Festhallen, Sportplätze</b>					
1413.000	Mieten für Sportplätze		9.000	0	9.000	5130
4000	Personalausgaben		268.900	270.400	1.500-	
5008.000	Gebäudeunterhaltung		28.600	68.600	40.000-	5130
5420.000	Gebäudebewirtschaftung		40.900	70.900	30.000-	5130
<b>1.5610</b>	<b>Stadion Kreuzeiche</b>					
1420.000	Mieten aus Einzelveranstaltungen		16.500	15.000	1.500	5130
4000	Personalausgaben		42.100	42.400	300-	
6850.000	Verzinsung des Anlagekapitals		454.400	439.700	14.700	5130

**Nachtragshaushaltsplan 2010  
Verwaltungshaushalt**

**SALDENFIST.HIER.**

Haushaltsstelle			Haushaltsansatz			Bew. Stelle
Nr.	Bezeichnung	HH- Vermerk	Ansatz Neu EUR	Ansatz bisher EUR	Mehr/Weniger EUR	
1	2	3	4	5	6	7
	<b>Veränderte Ansätze Einnahmen</b>		<b>6.291.000</b>	<b>6.284.300</b>	<b>6.700</b>	
	<b>Unveränderte Ansätze Einnahmen</b>		<b>1.574.200</b>	<b>1.574.200</b>	<b>0</b>	
	<b>Summe Einnahmen</b>		<b>7.865.200</b>	<b>7.858.500</b>	<b>6.700</b>	
	<b>Veränderte Ansätze Ausgaben</b>		<b>24.022.800</b>	<b>24.553.700</b>	<b>530.900-</b>	
	<b>Unveränderte Ansätze Ausgaben</b>		<b>6.457.200</b>	<b>6.457.200</b>	<b>0</b>	
	<b>Summe Ausgaben</b>		<b>30.480.000</b>	<b>31.010.900</b>	<b>530.900-</b>	

**Leerseite**

**Stadt Reutlingen**

**Verwaltungshaushalt  
2010**

**Referat für Migrationsfragen (Amt 55)**

**Budget Referat für Migrationsfragen**

- UA 4360 Migration

Dezernat		Amt
Verwaltungsdezernat		Referat für Migrationsfragen (Amt 55)
UA	Maßnahmen/Projekte zum Nachtragshaushalt	Einsparungen Nachtrags-HH 2010 (€)
4360	Anpassung Ansatz Geschäftsausgaben des Ausländerrats an Rechnungsergebnisse	2.000
4360	Städtischer Zuschuss für Interkulturelle Woche wird auf Zuschusshöhe der anderen Zuschussgeber angeglichen	2.900
	Summe	<b>4.900</b>

**Nachtragshaushaltsplan 2010  
Verwaltungshaushalt**

**SALDENFIST.HIER.**

Haushaltsstelle			Haushaltsansatz			Bew. Stelle
Nr.	Bezeichnung	HH- Vermerk	Ansatz Neu EUR	Ansatz bisher EUR	Mehr/Weniger EUR	
1	2	3	4	5	6	7
	<b><u>SIII Verwaltungsdezernat</u></b>					
	<b><u>S55 Budget Referat für Migrationsfragen</u></b>					
<b>1.4360</b>	<b>Migration</b>					
4000	Personalausgaben		132.000	132.800	800-	5500
6620.000	Geschäftsausgaben des Ausländerrats		13.000	15.000	2.000-	5500
7010.000	Interkulturelle Woche		700	3.600	2.900-	
	<b>Veränderte Ansätze Einnahmen</b>		<b>0</b>	<b>0</b>	<b>0</b>	
	<b>Unveränderte Ansätze Einnahmen</b>		<b>0</b>	<b>0</b>	<b>0</b>	
	<b>Summe Einnahmen</b>		<b>0</b>	<b>0</b>	<b>0</b>	
	<b>Veränderte Ansätze Ausgaben</b>		<b>125.700</b>	<b>131.400</b>	<b>5.700-</b>	
	<b>Unveränderte Ansätze Ausgaben</b>		<b>185.100</b>	<b>185.100</b>	<b>0</b>	
	<b>Summe Ausgaben</b>		<b>310.800</b>	<b>316.500</b>	<b>5.700-</b>	

**Leerseite**



**Stadt Reutlingen**

**Verwaltungshaushalt  
2010**

**Baudezernat (Dezernat IV)**

**Budget Baudezernat**

- Amt für Stadtentwicklung und Vermessung
- Bürgerbüro Bauen
- Gebäudemanagement Reutlingen
- Amt für Straßen, Umwelt und Verkehr

## Budgetplan NACHTRAG 2010

## Teil1: Zusammenstellung Zuschussbedarf (-) und Überschuss

## SALDENFIST.HIER.

Budget		Ansatz		Rechnungsergebnis
Budget	Bezeichnung	2010 EUR	2009 EUR	2008 EUR
1	2	3	4	5
S02	Budget Projektgruppe Stadthalle	25.000-	0	0
S61	Budget Amt für Stadtentw. u. Vermessung	2.462.900-	2.751.400-	2.604.340-
S63	Budget Bürgerbüro Bauen	792.600-	914.900-	753.039-
S65	Budget Gebäudemanagement RT	459.500-	130.900	1.249.264
S66	Budget Amt f. Straßen, Umwelt u. Verkehr	12.908.500-	13.118.600-	12.019.714-
<b>SIV</b>	<b>Summe Baudezernat</b>	<b>16.648.500-</b>	<b>16.654.000-</b>	<b>14.127.828-</b>
<b>SALDENFIST.HIER.</b>	<b>Summe</b>	<b>16.648.500-</b>	<b>16.654.000-</b>	<b>14.127.828-</b>
	<b>Summe Gesamthaushalt</b>	<b>16.648.500-</b>	<b>16.654.000-</b>	<b>14.127.828-</b>

## Gesamtplan NACHTRAG 2010

## Teil3: Gruppierungsübersicht

Einwohner: 112.129 Stand: 2009

Grup- pierungs- nummer	Bezeichnung	Ansatz neu  EUR	EUR/Einw.	%	Ansatz bisher  EUR	Mehr/Weniger  EUR
1	2	3	4	5	6	7
1	Einnahmen aus Verwaltung und Betrieb					
10 - 12	Gebühren und ähnliche Entgelte, zweckgebundene Abgaben	4.094.200	36,51	11,20	3.464.200	630.000
13 - 15	Einnahmen aus Verkauf, Mieten, Pachten, sonst. Verwaltungs- und Betriebseinnahmen	29.671.400	264,62	81,15	29.081.600	589.800
16	Erstattungen für Ausgaben des Verwaltungshaushalts					
161	vom Land	42.500	0,38	0,12	42.500	0
162	von Gemeinden und Gemeindeverbänden	185.000	1,65	0,51	185.000	0
163	von Zweckverbänden u. dgl.	700	0,01	0,00	700	0
165	von kommunalen Sonderrechnungen	1.254.200	11,19	3,43	1.275.200	21.000-
166	von privaten Unternehmen	10.000	0,09	0,03	10.000	0
167	von übrigen Bereichen	194.100	1,73	0,53	94.100	100.000
<b>160 - 168</b>	<b>Summe Untergruppen 160 - 168</b>	<b>1.686.500</b>	<b>15,04</b>	<b>4,61</b>	<b>1.607.500</b>	<b>79.000</b>
169	Innere Verrechnungen	691.300	6,17	1,89	695.300	4.000-
<b>16</b>	<b>Summe Gruppe 16</b>	<b>2.377.800</b>	<b>21,21</b>	<b>6,50</b>	<b>2.302.800</b>	<b>75.000</b>
17	Zuweisungen und Zuschüsse für laufende Zwecke					
170	vom Bund	50.000	0,45	0,14	75.000	25.000-
171	vom Land	365.000	3,26	1,00	365.000	0
177	von übrigen Bereichen	3.000	0,03	0,01	3.000	0
<b>17</b>	<b>Summe Gruppe 17</b>	<b>418.000</b>	<b>3,73</b>	<b>1,14</b>	<b>443.000</b>	<b>25.000-</b>
<b>1</b>	<b>Summe Hauptgruppe 1</b>	<b>36.561.400</b>	<b>326,07</b>	<b>99,99</b>	<b>35.291.600</b>	<b>1.269.800</b>
2	Sonstige Finanzeinnahmen					
26	Weitere Finanzeinnahmen	4.000	0,04	0,01	4.000	0
<b>2</b>	<b>Summe Hauptgruppe 2</b>	<b>4.000</b>	<b>0,04</b>	<b>0,01</b>	<b>4.000</b>	<b>0</b>
<b>0 - 2</b>	<b>Summe Einnahmen Verwaltungshaushalt</b>	<b>36.565.400</b>	<b>326,10</b>	<b>100,00</b>	<b>35.295.600</b>	<b>1.269.800</b>
<b>0 - 3</b>	<b>Gesamteinnahmen</b>	<b>36.565.400</b>	<b>326,10</b>	<b>100,00</b>	<b>35.295.600</b>	<b>1.269.800</b>
4	Personalausgaben					
40	Aufwendungen für ehrenamtliche Tätigkeit	11.000	0,10	0,02	11.000	0
41	Besoldung, Vergütungen, Löhne	13.513.700	120,52	25,40	13.924.600	410.900-
<b>4</b>	<b>Summe Hauptgruppe 4</b>	<b>13.524.700</b>	<b>120,62</b>	<b>25,42</b>	<b>13.935.600</b>	<b>410.900-</b>
5 / 6	Sächlicher Verwaltungs- und Betriebsaufwand					
50 - 51	Unterhaltung der Grundstücke u. baulichen Anlagen u. des sonst. unbew. Vermögens	8.114.100	72,36	15,25	8.187.500	73.400-
52	Geräte, Ausstattungs- u. Ausrüstungsge- genstände, sonst. Gebrauchsgegenstände	194.400	1,73	0,37	202.400	8.000-
53	Mieten und Pachten	1.424.200	12,70	2,68	1.449.700	25.500-
54	Bewirtschaftung der Grundstücke, baulichen Anlagen usw.	8.145.200	72,64	15,31	7.862.200	283.000
55	Haltung von Fahrzeugen	1.800	0,02	0,00	1.800	0
56	Besondere Aufwendungen für Beschäftigte	61.800	0,55	0,12	69.500	7.700-
57 - 63	Weitere Verwaltungs- und Betriebsausgaben	542.900	4,84	1,02	866.500	323.600-
64 - 66	Steuern, Geschäftsausgaben u.a.	162.100	1,45	0,30	190.400	28.300-
67	Erstattungen von Verwaltungs- und Betriebsaufwand					
672	an Gemeinden und Gemeindeverbände	2.500	0,02	0,00	2.500	0
675 - 677	an kommunale und sonstige Sonder- rechnungen und an übrigen Bereich	9.217.500	82,20	17,32	8.835.300	382.200
<b>670 - 678</b>	<b>Summe Untergruppe 670 - 678</b>	<b>9.220.000</b>	<b>82,23</b>	<b>17,33</b>	<b>8.837.800</b>	<b>382.200</b>

## Gesamtplan NACHTRAG 2010

## Teil3: Gruppierungsübersicht

Einwohner: 112.129 Stand: 2009

Grup- pierungs- nummer	Bezeichnung	Ansatz neu  EUR	EUR/Einw.	%	Ansatz bisher  EUR	Mehr/Weniger  EUR
1	2	3	4	5	6	7
679	Innere Verrechnungen	1.508.200	13,45	2,83	1.512.500	4.300-
<b>67</b>	<b>Summe Gruppe 67</b>	<b>10.728.200</b>	<b>95,68</b>	<b>20,16</b>	<b>10.350.300</b>	<b>377.900</b>
68	Kalkulatorische Kosten	9.378.200	83,64	17,62	8.733.200	645.000
<b>5 - 6</b>	<b>Summe Hauptgruppe 5/6</b>	<b>38.752.900</b>	<b>345,61</b>	<b>72,82</b>	<b>37.913.500</b>	<b>839.400</b>
7	Zuweisungen und Zuschüsse (nicht für Investitionen)					
70	Zuschüsse für lfd. Zwecke an soziale oder ähnliche Einrichtungen	234.300	2,09	0,44	299.000	64.700-
71	Zuweisungen und sonstige Zuschüsse für laufende Zwecke					
713	an Zweckverbände u. dgl.	55.000	0,49	0,10	55.000	0
715 - 717	an kommunale und sonstige Sonder- rechnungen und an private Unternehmen	838.000	7,47	1,57	857.000	19.000-
718	an übrige Bereiche	184.000	1,64	0,35	245.000	61.000-
719	an sonstige Bereiche	25.000	0,22	0,05	21.500	3.500
<b>71</b>	<b>Summe Gruppe 71</b>	<b>1.102.000</b>	<b>9,83</b>	<b>2,07</b>	<b>1.178.500</b>	<b>76.500-</b>
<b>7</b>	<b>Summe Hauptgruppe 7</b>	<b>1.336.300</b>	<b>11,92</b>	<b>2,51</b>	<b>1.477.500</b>	<b>141.200-</b>
8	Sonstige Finanzausgaben					
88	Globale Minderausgabe	400.000-	3,57-	0,75	400.000-	0
<b>8</b>	<b>Summe Hauptgruppe 8</b>	<b>400.000-</b>	<b>3,57-</b>	<b>0,75</b>	<b>400.000-</b>	<b>0</b>
<b>4 - 8</b>	<b>Summe Ausgaben Verwaltungshaushalt</b>	<b>53.213.900</b>	<b>474,58</b>	<b>100,00</b>	<b>52.926.600</b>	<b>287.300</b>
<b>4 - 9</b>	<b>Gesamtausgaben</b>	<b>53.213.900</b>	<b>474,58</b>	<b>100,00</b>	<b>52.926.600</b>	<b>287.300</b>

**Stadt Reutlingen**

**Verwaltungshaushalt  
2010**

**Amt für Stadtentwicklung und Vermessung (Amt 61)**

**Budget Amt für Stadtentwicklung und Vermessung**

- UA 6100 Amt für Stadtentwicklung und Vermessung
- UA 6120 Stadtmessungsamt (alt)
- UA 6121 Kataster- und Ingenieurvermessung
- UA 6125 Gutachterausschuss

Dezernat		Amt
Baudezernat		Amt für Stadtentwicklung und Vermessung (Amt 61)
UA	Maßnahmen/Projekte zum Nachtragshaushalt	Einsparungen Nachtrags-HH 2010 (€)
6100	Weitergabe von Planungskosten und Aufwand für Prozessbegleitungen an Dritte	100.000
6100	Reduzierung von Personalausgaben durch Zurückstellung einer Stellenbesetzung im Bereich Stadtplanung und Reduzierung der Besetzung von Ausbildungsstellen im Bereich Vermessung	91.800
6100	Reduzierung sächlicher Verwaltungs- und Betriebsaufwand	141.000
6100	Reduzierung veranschlagte Mittel für Gutachten	44.900
	Summe	<b>377.700</b>

**Nachtragshaushaltsplan 2010  
Verwaltungshaushalt**

**SALDENFIST.HIER.**

Haushaltsstelle			Haushaltsansatz			Bew. Stelle
Nr.	Bezeichnung	HH- Vermerk	Ansatz Neu EUR	Ansatz bisher EUR	Mehr/Weniger EUR	
1	2	3	4	5	6	7
	<b><u>SIV Baudezernat</u></b>					
	<b><u>S61 Budget Amt für Stadtentw. u. Vermessung</u></b>					
<b>1.6100</b>	<b>Amt für Stadtentwicklung und Vermessung</b>					
1590.000	Vermischte Einnahmen		7.500	3.000	4.500	6110
1671.000	Personalkostenersätze Dritter		100.000	0	100.000	6110
1696.000	Ersätze von anderen Unterabschnitten		531.800	535.800	4.000-	6110
4000	Personalausgaben		2.721.200	2.830.300	109.100-	
5200.000	Büroausstattung		3.000	5.000	2.000-	6110
5620.000	Aus- und Fortbildung		10.000	17.700	7.700-	6110
6330.000	Planbearbeitung		196.900	337.000	140.100-	6110
6331.000	Geinfosystem		8.200	12.000	3.800-	6110
6500.000	Geschäftsausgaben		50.000	70.000	20.000-	6110
6610.000	Mitgliedsbeiträge		0	7.800	7.800-	6110
<b>1.6125</b>	<b>Gutachterausschuss</b>					
4000	Personalausgaben		207.700	208.300	600-	
	<b>Veränderte Ansätze Einnahmen</b>		<b>639.300</b>	<b>538.800</b>	<b>100.500</b>	
	<b>Unveränderte Ansätze Einnahmen</b>		<b>688.700</b>	<b>688.700</b>	<b>0</b>	
	<b>Summe Einnahmen</b>		<b>1.328.000</b>	<b>1.227.500</b>	<b>100.500</b>	
	<b>Veränderte Ansätze Ausgaben</b>		<b>2.707.200</b>	<b>2.998.300</b>	<b>291.100-</b>	
	<b>Unveränderte Ansätze Ausgaben</b>		<b>1.083.700</b>	<b>1.083.700</b>	<b>0</b>	
	<b>Summe Ausgaben</b>		<b>3.790.900</b>	<b>4.082.000</b>	<b>291.100-</b>	

**Leerseite**



**Stadt Reutlingen**

**Verwaltungshaushalt  
2010**

**Bürgerbüro Bauen (Amt 63)**

**Budget Bürgerbüro Bauen**

- UA 6000 Bauverwaltung
- UA 6130 Bürgerbüro Bauen

Dezernat		Amt
Baudezernat		Bürgerbüro Bauen (Amt 63)
UA	Maßnahmen/Projekte zum Nachtragshaushalt	Einsparungen Nachtrags-HH 2010 (€)
6000	Reduzierung veranschlagte Mittel für Gutachten	3.600
6000	Reduzierung der Personalkosten durch Zurückstellung einer Stellenbesetzung	73.000
6130	Anpassung von Gebühren und Erhöhung der Baugenehmigungsgebühr von 5 Promille auf 6 Promille der Baukosten	72.000
6130	Kostenersatz Land für den Vollzug des Wärmegesetzes	9.000
6130	Reduzierung von sächlichen Verwaltungs- und Betriebsausgaben (z. B. Streichung Ansatz für Mobilfunkgutachten und -messungen, Streichung Ansatz Tag des offenen Denkmals 2010)	13.300
	Summe	<b>170.900</b>
	Nachrichtlich:	
6000	Reduzierung Ersätze vom Eigenbetrieb SER	-21.000

**Nachtragshaushaltsplan 2010  
Verwaltungshaushalt**

**SALDENFIST.HIER.**

Haushaltsstelle			Haushaltsansatz			Bew. Stelle
Nr.	Bezeichnung	HH- Vermerk	Ansatz Neu EUR	Ansatz bisher EUR	Mehr/Weniger EUR	
1	2	3	4	5	6	7
	<b><u>SIV Baudezernat</u></b>					
	<b><u>S63 Budget Bürgerbüro Bauen</u></b>					
<b>1.6000</b>	<b>Bauverwaltung</b>					
1655.000	Ersätze vom Eigenbetrieb SER		88.500	109.500	21.000-	6300
4000	Personalausgaben		466.300	541.700	75.400-	
6330.000	Stb.Gutachten,Untersuchung., Planauftr.		16.400	20.000	3.600-	6300
<b>1.6130</b>	<b>Bürgerbüro Bauen</b>					
1010.000	Verwaltungsgebühren		781.000	700.000	81.000	6300
4000	Personalausgaben		909.600	914.600	5.000-	
6200.000	Tag des offenen Denkmals		0	2.000	2.000-	6300
6330.000	Mobilfunkgutachten und -messungen u.a.		0	7.500	7.500-	6300
679	Innere Verrechnungen		129.700	133.500	3.800-	
	<b>Veränderte Ansätze Einnahmen</b>		<b>869.500</b>	<b>809.500</b>	<b>60.000</b>	
	<b>Unveränderte Ansätze Einnahmen</b>		<b>28.300</b>	<b>28.300</b>	<b>0</b>	
	<b>Summe Einnahmen</b>		<b>897.800</b>	<b>837.800</b>	<b>60.000</b>	
	<b>Veränderte Ansätze Ausgaben</b>		<b>1.086.500</b>	<b>1.183.800</b>	<b>97.300-</b>	
	<b>Unveränderte Ansätze Ausgaben</b>		<b>603.900</b>	<b>603.900</b>	<b>0</b>	
	<b>Summe Ausgaben</b>		<b>1.690.400</b>	<b>1.787.700</b>	<b>97.300-</b>	

**Leerseite**

**Stadt Reutlingen**

**Verwaltungshaushalt  
2010**

**Gebäudemanagement Reutlingen  
(Amt 65)**

**Budget Gebäudemanagement Reutlingen**

- UA 3310 Kulturelle Einrichtungen
- UA 6010 Hochbauamt
- UA 8800 Gebäudemanagement Reutlingen

Dezernat		Amt
Baudezernat		Gebäudemanagement Reutlingen (Amt 65)
UA	Maßnahmen/Projekte zum Nachtragshaushalt	Einsparungen Nachtrags-HH 2010 (€)
8800	Erhöhung Mieten für Kinderbetreuungseinrichtungen freier Träger	180.000
8800	Reduzierung Betriebs- und Geschäftsausgaben	155.000
8800	Verzicht auf Anmietungen	25.500
8800	Veräußerung von Gebäuden des GMR	100.000
8800	Einsparung Personalkosten	154.300
8800	Streichung der KGSt-Vergleichsringarbeit	4.500
8800	Reduzierung veranschlagte Mittel für Gutachten	14.900
	Summe	<b>634.200</b>
	Nachrichtlich:	
8800	Mehreinnahmen wegen Anpassung Miete an gestiegene Bewirtschaftungskosten	403.600
8800	Mehrausgaben wegen gestiegenen Bewirtschaftungskosten	-700.000
8800	Erhöhung Ansätze für Abschreibungen und Verzinsung des Anlagekapitals wegen Nachbewertungen Grundstücke und Gebäude	-645.000

### Nachtragshaushaltsplan 2010 Verwaltungshaushalt

#### SALDENFIST.HIER.

Haushaltsstelle			Haushaltsansatz			Bew. Stelle
Nr.	Bezeichnung	HH- Vermerk	Ansatz Neu EUR	Ansatz bisher EUR	Mehr/Weniger EUR	
1	2	3	4	5	6	7
	<b><u>SIV Baudezernat</u></b>					
	<b><u>S65 Budget Gebäudemanagement RT</u></b>					
	<b>Gebäudemanagement Reutlingen</b>					
1.8800	Mieten		1.987.700	1.807.700	180.000	6510
1410.000	Mieten					
1490.000	Raummiete von anderen Unterabschnitten		26.769.400	26.365.800	403.600	6510
4000	Personalausgaben		5.839.700	6.037.800	198.100-	
5300.000	Mieten		1.046.200	1.071.700	25.500-	6510
5420.000	Gebäudebewirtschaftung		7.250.600	6.805.600	445.000	6510
6330.000	Projektbearbeitung, Pläne, Modelle		67.700	87.100	19.400-	6510
6810.000	Abschreibungen		2.815.500	2.668.500	147.000	6510
6850.000	Verzinsung des Anlagekapitals		6.068.100	5.570.100	498.000	6510
	<b>Veränderte Ansätze Einnahmen</b>		<b>28.757.100</b>	<b>28.173.500</b>	<b>583.600</b>	
	<b>Unveränderte Ansätze Einnahmen</b>		<b>425.100</b>	<b>425.100</b>	<b>0</b>	
	<b>Summe Einnahmen</b>		<b>29.182.200</b>	<b>28.598.600</b>	<b>583.600</b>	
	<b>Veränderte Ansätze Ausgaben</b>		<b>23.277.000</b>	<b>22.430.000</b>	<b>847.000</b>	
	<b>Unveränderte Ansätze Ausgaben</b>		<b>6.364.700</b>	<b>6.364.700</b>	<b>0</b>	
	<b>Summe Ausgaben</b>		<b>29.641.700</b>	<b>28.794.700</b>	<b>847.000</b>	

**Leerseite**



**Stadt Reutlingen****Verwaltungshaushalt  
2010****Amt für Straßen, Umwelt und Verkehr  
(Amt 66)****Budget Amt für Straßen, Umwelt und Verkehr**

- UA 1200 Umweltschutz
- UA 5800 Grünanlagen
- UA 6020 Amt für Straßen, Umwelt und Verkehr
- UA 6300 Straßen, Wege und Brücken
- UA 6600 Bundesstraßen
- UA 6700 Straßenbeleuchtung
- UA 6800 Parkuhren, P + R-Anlage, Parkleitsystem
- UA 6860 Parkhaus Lederstraße
- UA 6870 Parkhaus Bantlinstraße
- UA 6900 Wasserläufe und Wasserbau
- UA 7240 Altlastenbeseitigung
- UA 7920 Förderung des öffentlichen Personennahverkehrs

Dezernat		Amt
Baudezernat		Amt für Straßen, Umwelt und Verkehr (Amt 66)
UA	Maßnahmen/Projekte zum Nachtragshaushalt	Einsparungen Nachtrags-HH 2010 (€)
1200/ 5800/ 6300/ 6900	Reduzierung veranschlagte Mittel für Gutachten	24.800
1200	Einstellung des Betriebs der Luftmessstation Markwiesenstraße zur Beweissicherung RAM	40.000
1200	Reduzierung Öffentlichkeitsarbeit im Umweltschutz	2.400
1200	Reduzierung Zuschuss an den Trägerverein Umweltbildungszentrum Listhof	14.700
1200	Streichung Zusatzleistungen an Umweltbildungszentrum Listhof für Betreuung Hartz-IV-Kräfte	10.000
5800	Reduzierung der Unterhaltung von Grünanlagen	14.600
6020	Reduzierung ILV durch Verzicht auf Leistungen	500
6300	Erhöhung der Miete Fahrradboxen Bahnhof	1.700
6300	Kündigung Mitgliedschaften	400
6300	Reduzierung Unterhaltungsmaßnahmen in den Bereichen Geschwindigkeitsmessenanlagen, Reinigung von Buswartehallen, Reinigung Verkehrsrechnerraum sowie Überprüfung öffentlicher Fahrradabstellplätze	25.200
6300	Reduzierung Verkehrsuntersuchungen	10.000
6300	Reduzierung Neubeschaffung Verkehrszeichen	50.000
6700	Abschaltung der Beleuchtung B 28 zwischen Knoten Hohbuch und Knoten Betzingen sowie in Gewerbe- und Industriegebieten	92.000
6700	Beschaffung von Mix-Strom	70.000
6800/ 6860	Erhöhung der Parkgebühren und Ausweitung der Parkraumbewirtschaftung in der Innenstadt	549.000
6860/ 6870	Reduzierung der Reinigungsleistungen in den Parkhäusern	6.400
6900	Reinigung und Überwachung des Triebwerkskanals Obere Wässere strecken	900
6900	Streichung Mittel für Begleitmaßnahmen der Wasserkraft	20.000
7920	Reduzierung von Sonderzuschüssen ÖPNV für die Besucher von vhs, Haus der Familie und Naturtheater	40.000
7920	Kürzung Zuschüsse für Auftragslinien 11 und 8/81	100.000
	<b>Summe</b>	<b>1.072.600</b>
	Nachrichtlich weitere Änderungen:	
1200	Anpassung Haushaltsansätze Klimaschutzkonzeption an Mittelabfluss (Einnahmen -25.000 €, Ausgaben -50.000 €)	25.000
6300	Mehrausgaben Stadtentwässerungsbeitrag	-400.000
7920	Anpassung Ansätze für Nachtbusse und Linie Gönningen wegen veränderten Ausgaben für die RSV	1.500

**Nachtragshaushaltsplan 2010  
Verwaltungshaushalt**

**SALDENFIST.HIER.**

Haushaltsstelle			Haushaltsansatz			Bew.
Nr.	Bezeichnung	HH- Vermerk	Ansatz Neu EUR	Ansatz bisher EUR	Mehr/Weniger EUR	Stelle
1	2	3	4	5	6	7
	<b><u>SIV Baudezernat</u></b>					
	<b><u>S66 Budget Amt f. Straßen, Umwelt u. Verkehr</u></b>					
	<b>Umweltschutz</b>					
1.1200						
1700.000	Zuweisungen von EU		40.000	65.000	25.000-	6610
4000	Personalausgaben		269.300	270.800	1.500-	
6331.000	Untersuch. und Maßnahmen im Umweltschutz		22.800	70.000	47.200-	6610
6340.000	Öffentlichkeitsarb. im Umweltschutz		24.800	25.000	200-	6610
6350.000	Studie Energieszenario/Maßnahmen		41.000	100.000	59.000-	6610
7010.000	Zuschüsse an Vereine und Verbände		122.400	147.100	24.700-	6610
	<b>Grünanlagen</b>					
1.5800						
4000	Personalausgaben		578.600	582.900	4.300-	
5110.000	Unterhaltung der Grünanlagen		748.700	750.000	1.300-	6610
6331.000	Planungsaufträge, Projektbearbeitung		4.100	5.000	900-	6610
6332.000	Vervollst. eines Grünflächenkatasters		12.300	15.000	2.700-	6610
6610.000	Mitgliedsbeiträge		0	100	100-	6610
6754.000	Ersätze an den Eigenbetrieb TBR		1.469.800	1.483.000	13.200-	6610
	<b>Amt f. Straßen, Umwelt u. Verkehr</b>					
1.6020						
4000	Personalausgaben		906.400	911.400	5.000-	
679	Innere Verrechnungen		229.600	230.100	500-	
	<b>Straßen, Wege und Brücken</b>					
1.6300						
1410.000	Mieten Fahrradboxen		3.700	2.000	1.700	6610
4000	Personalausgaben		1.534.200	1.545.400	11.200-	
5160.000	Unterhaltung der Verkehrseinrichtungen		216.400	270.000	53.600-	6610
5170.000	Unterhaltung des Verkehrsrechners		15.300	16.000	700-	6610
5180.000	Unterh. der Geschwindigkeitsmessanlage		52.000	67.000	15.000-	6610
5200.000	Reinigung von Buswartehallen		2.000	8.000	6.000-	6610
6330.000	Planungsaufträge Verkehrswesen		24.600	40.000	15.400-	6610
6610.000	Mitgliedsbeiträge		0	400	400-	6610
6755.000	Ersätze an den Eigenbetrieb SER		2.200.000	1.800.000	400.000	6610
	<b>Straßenbeleuchtung</b>					
1.6700						
5440.000	Kosten des Strombezugs		798.000	960.000	162.000-	6610
	<b>Parkuhren, P + R-Anlage, Parkleitsystem</b>					
1.6800						
1100.000	Parkgebühren		2.624.000	2.100.000	524.000	6610
4000	Personalausgaben		91.700	92.400	700-	
5160.000	Unterhaltung der Parkierungseinricht.		46.100	48.000	1.900-	6610
6754.000	Ersätze an den Eigenbetrieb TBR		161.400	166.000	4.600-	6610
	<b>Parkhaus Lederstraße</b>					
1.6860						
1100.000	Parkgebühren		275.000	250.000	25.000	6610
	<b>Wasserläufe und Wasserbau</b>					
1.6900						
5180.000	Unterh. der Flüsse, Bäche und Wassergr.		24.100	25.000	900-	6610
6300.000	Mittel f. Begleitmaßnahmen d. Wasserkraft		0	20.000	20.000-	6610
6330.000	Planungskosten Gewässer		8.200	10.000	1.800-	6610
	<b>Förderung des öffentlichen Personennahverkehrs</b>					
1.7920						
7031.000	Neuordnung ÖPNV		10.000	50.000	40.000-	6610
7161.000	Nachtbusse		150.000	155.000	5.000-	6610
7170.000	Oststadtlinie - Linie 11		481.000	520.000	39.000-	6610
7180.000	Ringelbachgebiet Linie 8/81		184.000	245.000	61.000-	6610
7190.000	Linie Gönningen		25.000	21.500	3.500	6610



**Stadt Reutlingen****Verwaltungshaushalt  
2010****Allgemeine Finanzwirtschaft (AF)****Budget Allgemeine Finanzwirtschaft**

- UA 0221 Personalstrukturmaßnahmen
- UA 7911 Gemeinsame Wirtschaftsgebiete
- UA 8300 Stadtwerke
- UA 8700 Sonstige wirtschaftliche Unternehmen
- UA 9000 Steuern, allg. Zuweisungen und allgemeine Umlagen
- UA 9100 Sonstige allgemeine Finanzwirtschaft

## Gesamtplan NACHTRAG 2010

## Teil3: Gruppierungsübersicht

Einwohner: 112.129 Stand: 2009

Grup- pierungs- nummer	Bezeichnung	Ansatz neu  EUR	EUR/Einw.	%	Ansatz bisher  EUR	Mehr/Weniger  EUR
1	2	3	4	5	6	7
0	Steuern, allgemeine Zuweisungen					
00	Realsteuern					
000	Grundsteuer A	64.000	0,57	0,03	64.000	0
001	Grundsteuer B	17.050.000	152,06	9,17	13.240.000	3.810.000
003	Gewerbsteuer	25.117.000	224,00	13,51	42.000.000	16.883.000-
<b>00</b>	<b>Summe Gruppe 00</b>	<b>42.231.000</b>	<b>376,63</b>	<b>22,72</b>	<b>55.304.000</b>	<b>13.073.000-</b>
01	Gemeinschaftssteuern					
010	Gemeindeanteil an der Einkommensteuer	38.933.000	347,22	20,94	49.488.000	10.555.000-
012	Gemeindeanteil an der Umsatzsteuer	6.104.000	54,44	3,28	6.223.000	119.000-
<b>01</b>	<b>Summe Gruppe 01</b>	<b>45.037.000</b>	<b>401,65</b>	<b>24,23</b>	<b>55.711.000</b>	<b>10.674.000-</b>
02 - 03	Andere Steuern und steuerähnliche Einnahmen	1.480.000	13,20	0,80	920.000	560.000
04	Schlüsselzuweisungen					
041	vom Land	44.216.000	394,33	23,78	45.722.000	1.506.000-
06	Sonstige allgemeine Zuweisungen					
061	vom Land	965.000	8,61	0,52	965.000	0
09	Ausgleichsleistungen					
091	Ausgleichsleistungen nach dem Familienleistungsausgleich	3.645.000	32,51	1,96	3.765.000	120.000-
<b>0</b>	<b>Summe Hauptgruppe 0</b>	<b>137.574.000</b>	<b>1.226,93</b>	<b>74,00</b>	<b>162.387.000</b>	<b>24.813.000-</b>
1	Einnahmen aus Verwaltung und Betrieb					
16	Erstattungen für Ausgaben des Verwaltungshaushalts					
162	von Gemeinden und Gemeindeverbänden	1.780.000	15,87	0,96	2.775.000	995.000-
165	von kommunalen Sonderrechnungen	217.600	1,94	0,12	217.600	0
<b>160 - 168</b>	<b>Summe Untergruppen 160 - 168</b>	<b>1.997.600</b>	<b>17,82</b>	<b>1,07</b>	<b>2.992.600</b>	<b>995.000-</b>
169	Innere Verrechnungen	3.700	0,03	0,00	3.700	0
<b>16</b>	<b>Summe Gruppe 16</b>	<b>2.001.300</b>	<b>17,85</b>	<b>1,08</b>	<b>2.996.300</b>	<b>995.000-</b>
<b>1</b>	<b>Summe Hauptgruppe 1</b>	<b>2.001.300</b>	<b>17,85</b>	<b>1,08</b>	<b>2.996.300</b>	<b>995.000-</b>
2	Sonstige Finanzeinnahmen					
20	Zinseinnahmen					
205 - 208	von kommunalen und sonstigen Sonderrechnungen und vom übrigen Bereich	7.148.500	63,75	3,85	7.687.700	539.200-
<b>20</b>	<b>Summe Gruppe 20</b>	<b>7.148.500</b>	<b>63,75</b>	<b>3,85</b>	<b>7.687.700</b>	<b>539.200-</b>
21 - 22	Gewinnanteile von wirtsch. Unternehmen aus Beteiligungen, Konzessionsabgaben	16.158.000	144,10	8,69	13.152.200	3.005.800
27	Kalkulatorische Einnahmen	14.071.000	125,49	7,57	12.793.700	1.277.300
28	Zuführungen vom Vermögenshaushalt					
281	Zuführungen vom Vermögenshaushalt	8.946.300	79,79	4,81	50.800	8.895.500
<b>28</b>	<b>Summe Gruppe 28</b>	<b>8.946.300</b>	<b>79,79</b>	<b>4,81</b>	<b>50.800</b>	<b>8.895.500</b>
<b>2</b>	<b>Summe Hauptgruppe 2</b>	<b>46.323.800</b>	<b>413,13</b>	<b>24,92</b>	<b>33.684.400</b>	<b>12.639.400</b>
<b>0 - 2</b>	<b>Summe Einnahmen Verwaltungshaushalt</b>	<b>185.899.100</b>	<b>1.657,90</b>	<b>100,00</b>	<b>199.067.700</b>	<b>13.168.600-</b>
<b>0 - 3</b>	<b>Gesamteinnahmen</b>	<b>185.899.100</b>	<b>1.657,90</b>	<b>100,00</b>	<b>199.067.700</b>	<b>13.168.600-</b>
4	Personalausgaben					
41	Besoldung, Vergütungen, Löhne	500.000	4,46	0,62	450.000	50.000
42 - 43	Versorgungsbezüge und dgl.	1.330.000	11,86	1,66	1.330.000	0
45	Beihilfen, Unterstützungen und dgl.	510.000	4,55	0,64	510.000	0
46	Personal-Nebenausgaben	100.000	0,89	0,12	100.000	0
47	Deckungsreserve für Personalausgaben	250.000	2,23	0,31	250.000	0

## Gesamtplan NACHTRAG 2010

## Teil3: Gruppierungsübersicht

Einwohner: 112.129 Stand: 2009

Grup- pierungs- nummer	Bezeichnung	Ansatz neu  EUR	EUR/Einw.	%	Ansatz bisher  EUR	Mehr/Weniger  EUR
1	2	3	4	5	6	7
<b>4</b>	<b>Summe Hauptgruppe 4</b>	<b>2.690.000</b>	<b>23,99</b>	<b>3,35</b>	<b>2.640.000</b>	<b>50.000</b>
64 - 66 67	Steuern, Geschäftsausgaben u.a. Erstattungen von Verwaltungs- und Betriebsaufwand	953.300	8,50	1,19	887.500	65.800
672	an Gemeinden und Gemeindeverbände	487.000	4,34	0,61	405.000	82.000
675 - 677	an kommunale und sonstige Sonder- rechnungen und an übrigen Bereich	98.000	0,87	0,12	98.000	0
<b>670 - 678</b>	<b>Summe Untergruppe 670 - 678</b>	<b>585.000</b>	<b>5,22</b>	<b>0,73</b>	<b>503.000</b>	<b>82.000</b>
<b>67</b>	<b>Summe Gruppe 67</b>	<b>585.000</b>	<b>5,22</b>	<b>0,73</b>	<b>503.000</b>	<b>82.000</b>
68	Kalkulatorische Kosten	223.900	2,00	0,28	50.800	173.100
<b>5 - 6</b>	<b>Summe Hauptgruppe 5/6</b>	<b>1.762.200</b>	<b>15,72</b>	<b>2,20</b>	<b>1.441.300</b>	<b>320.900</b>
8	Sonstige Finanzausgaben					
80	Zinsausgaben					
804	für Kredite v. sonst. öff. Bereich	79.000	0,70	0,10	102.000	23.000-
805	für Kassenkredite	300.000	2,68	0,37	300.000	0
806	Zinsen KfW-Kredite	1.790.000	15,96	2,23	1.860.000	70.000-
807	für Sparkassen- und Bankkredite	3.538.000	31,55	4,41	3.811.000	273.000-
<b>80</b>	<b>Summe Gruppe 80</b>	<b>5.707.000</b>	<b>50,90</b>	<b>7,12</b>	<b>6.073.000</b>	<b>366.000-</b>
81	Steuerbeteiligungen					
810	Gewerbsteuerumlage	4.678.000	41,72	5,83	8.345.000	3.667.000-
83	Allgemeine Umlagen					
831	an Land	27.289.000	243,37	34,03	26.611.000	678.000
832	an Gemeinden und Gemeindeverbände	38.072.000	339,54	47,47	37.327.000	745.000
<b>83</b>	<b>Summe Gruppe 83</b>	<b>65.361.000</b>	<b>582,91</b>	<b>81,50</b>	<b>63.938.000</b>	<b>1.423.000</b>
86	Zuführungen zum Vermögenshaushalt					
860	Allgemeine Zuführung	0	0,00	0,00	8.027.100	8.027.100-
<b>86</b>	<b>Summe Gruppe 86</b>	<b>0</b>	<b>0,00</b>	<b>0,00</b>	<b>8.027.100</b>	<b>8.027.100-</b>
<b>8</b>	<b>Summe Hauptgruppe 8</b>	<b>75.746.000</b>	<b>675,53</b>	<b>94,45</b>	<b>86.383.100</b>	<b>10.637.100-</b>
<b>4 - 8</b>	<b>Summe Ausgaben Verwaltungshaushalt</b>	<b>80.198.200</b>	<b>715,23</b>	<b>100,00</b>	<b>90.464.400</b>	<b>10.266.200-</b>
<b>4 - 9</b>	<b>Gesamtausgaben</b>	<b>80.198.200</b>	<b>715,23</b>	<b>100,00</b>	<b>90.464.400</b>	<b>10.266.200-</b>

Dezernat		Amt
Allgemeine Finanzwirtschaft		Stadtkämmerei (Amt 20)
UA	Maßnahmen/Projekte zum Nachtragshaushalt	Veränderungen Nachtrags HH 2010 (€)
7911	Einnahmeausfälle Gemeinsame Wirtschaftsgebiete	-1.077.000
8300	Gewinnablieferung Stadtwerke	-173.400
8300	Konzessionsabgabe	-506.000
8300	Konsolidierungsbeitrag SWR	200.000
8700	Dividendendenzahlung GWG	419.400
8700	Konsolidierungsbeitrag GWG	3.000.000
9000	Grundsteuer B Anpassung an das Rechnungsergebnis 2009	410.000
9000	Hebesatzanpassung Grundsteuer von 320% auf 400%	3.400.000
9000	Einnahmeausfall Gewerbesteuer auf Basis des Rechnungsergebnisses 2009	-18.940.000
9000	Hebesatzanpassung Gewerbesteuer von 350% auf 380%	2.057.000
9000	Gewerbesteuerumlage	3.667.000
9000	Einnahmeausfall Gemeindeanteil an der Einkommenssteuer	-10.555.000
9000	Einnahmeausfall Schlüsselzuweisungen	-1.506.000
9000	Einführung Zweitwohnungssteuer	400.000
9000	Vergnügungssteuer und Hundesteuer jeweils Anpassung an das Rechnungsergebnis 2009	160.000
9100	Zinseinnahmen Stadtdarlehen Eigenbetriebe SER und TBR	-489.200
9100	Zinersparnis Kredite	366.000



**Nachtragshaushaltsplan 2010  
Verwaltungshaushalt**

**SALDENFIST.HIER.**

Haushaltsstelle			Haushaltsansatz			Bew. Stelle
Nr.	Bezeichnung	HH- Vermerk	Ansatz Neu EUR	Ansatz bisher EUR	Mehr/Weniger EUR	
1	2	3	4	5	6	7
	<b><u>SAF Allgemeine Finanzwirtschaft</u></b>					
	<b><u>ALLG.FINANZWIRT. Budget Allg. Finanzwirtsch.</u></b>					
<b>1.0221</b>	<b>Personalstrukturmaßnahmen</b>					
4000	Personalausgaben		2.440.000	2.390.000	50.000	
<b>1.7911</b>	<b>Gemeinsame Wirtschaftsgebiete</b>					
1620.000	Steueranteil aus Gewerbegebiet West		1.600.000	2.200.000	600.000-	2060
1621.000	Steueranteil von Gemeinde K'furt		100.000	400.000	300.000-	2060
1623.000	Steueranteil von Gemeinde Gomaringen		55.000	150.000	95.000-	2060
6722.000	Steueranteil an Stadt Tübingen		207.000	125.000	82.000	2060
<b>1.8300</b>	<b>Stadtwerke</b>					
2050.000	Darlehenszinsen SWR		1.290.000	1.340.000	50.000-	2020
2100.000	Bilanzgewinn		5.402.000	5.608.000	206.000-	2020
2101.000	Konsolidierungsbeitrag		200.000	0	200.000	2020
2200.000	Konzessionsabgaben		6.934.000	7.440.000	506.000-	2020
6410.000	Steuern und Abgaben		854.900	887.500	32.600-	2020
<b>1.8700</b>	<b>Sonstige wirtschaftliche Unternehmen</b>					
2055.000	Darlehenszinsen GWG		235.200	235.200	0	2020
2100.000	Einnahmen aus sonst. Unternehmen		622.000	104.200	517.800	2020
2101.000	Konsolidierungsbeitrag GWG		3.000.000	0	3.000.000	2020
6500.000	Geschäftsausgaben		98.400	0	98.400	2020
<b>1.9000</b>	<b>Steuern, allg. Zuweisungen u. allgemeine Umlagen</b>					
0010.000	Grundsteuer B		17.050.000	13.240.000	3.810.000	2060
0030.000	Gewerbsteuer		25.117.000	42.000.000	16.883.000-	2060
0100.000	Gemeindeanteil an der Einkommensteuer		38.933.000	49.488.000	10.555.000-	2020
0120.000	Gemeindeanteil an der Umsatzsteuer		6.104.000	6.223.000	119.000-	2020
0200.000	Vergnügungssteuer		750.000	600.000	150.000	2060
0220.000	Hundesteuer		330.000	320.000	10.000	2060
0270.000	Zweitwohnungssteuer		400.000	0	400.000	2060
0410.000	Schlüsselzuweisungen Investitionspausch.		44.216.000	45.722.000	1.506.000-	2020
0610.000	Zuweisungen an Große Kreisstädte		965.000	965.000	0	2020
0910.000	Ausgleichsleistungen Familienleist.-ausgl		3.645.000	3.765.000	120.000-	2020
8100.000	Gewerbsteuerumlage		4.678.000	8.345.000	3.667.000-	2020
8310.000	Finanzausgleichsumlage		27.289.000	26.611.000	678.000	2020
8320.000	Kreisumlage		38.072.000	37.327.000	745.000	2020
<b>1.9100</b>	<b>Sonstige allgemeine Finanzwirtschaft</b>					
2054.000	Zinersatz vom Eigenbetrieb TBR		320.000	760.000	440.000-	2020
2055.000	Zinersatz vom Eigenbetrieb SER		4.653.300	4.702.500	49.200-	2020
2710.000	Abschreibungen		5.276.500	5.163.500	113.000	2020
2750.000	Verzinsung des Anlagekapitals		8.794.500	7.630.200	1.164.300	2020
2810.000	Zuführung vom Vermögenshaushalt		8.946.300	50.800	8.895.500	2020
6801.000	Weitergabe Entn. Amtsrücklagen an UA VwH		223.900	50.800	173.100	2020
8040.000	Zinsen sonstiger öffentlicher Bereich		79.000	102.000	23.000-	2020
8060.000	Zinsen für KfW-Kredite		1.790.000	1.860.000	70.000-	2020
8070.000	Zinsen für Sparkassen- und Bankkredite		3.538.000	3.811.000	273.000-	2020
8600.000	Zuführung zum Vermögenshaushalt		0	8.027.100	8.027.100-	2020
8805.000	Konsolidierungsbeitrag Dezernat I-IV		0	0	0	2020



**Stadt Reutlingen**

**VERMÖGENSHAUSHALT**

**2010**

**Einzelpläne 0 - 9**

**Nachtragshaushaltsplan 2010  
Vermögenshaushalt**

**Einzelplan 0 Allgemeine Verwaltung**

Haushaltsstelle			Haushaltsansatz					Bew. Stelle
Nr.	Bezeichnung	HH-Vermerk	Ansatz Neu EUR	Ansatz bisher EUR	Mehr/Weniger EUR	Verpfl. Erm. (bish.) EUR	Gesamt-einnahmen/-ausgaben EUR	
1	2	3	4	5	6	7	8	9
<b>2.0000</b>	<b>Gemeinderat</b>							
<b>2.0000</b>	<b>0102 Energetische Sanierung Ratsgebäude, Kp. II</b>							
3600.000	Zuweisungen und Zuschüsse vom Bund		700.000	0	700.000		1.148.300	2010
9430.000	Energetische Sanierung Hochbau, Sanierung		1.500.000	0	1.500.000	600.000 (0)	2.200.000	6510
<b>2.0510</b>	<b>Statistik</b>							
<b>2.0510</b>	<b>0900 Amt für Wirtschaft und Immobilien</b>							
9351.000	Einrichtung, Geräte		4.300	0	4.300			2320
9352.000	Büroausstattung		5.000	0	5.000			2320
<b>2.0610</b>	<b>Verwaltungsgebäude</b>							
<b>2.0610</b>	<b>0107 Rathaus Reutlingen Betonsanierung</b>							
9420.000	Rathaus Reutlingen Betonsanierung		50.000	250.000	200.000-	(250.000)	300.000 (750.000)	6510
	<b>Veränderte Ansätze Einnahmen</b>		<b>700.000</b>	<b>0</b>	<b>700.000</b>		<b>1.148.300</b>	
	<b>Unveränderte Ansätze Einnahmen</b>		<b>0</b>	<b>0</b>	<b>0</b>			
	<b>Summe Einnahmen</b>		<b>700.000</b>	<b>0</b>	<b>700.000</b>		<b>1.148.300</b>	
	<b>Veränderte Ansätze Ausgaben</b>		<b>1.559.300</b>	<b>250.000</b>	<b>1.309.300</b>	<b>600.000 (250.000)</b>	<b>2.500.000 (750.000)</b>	
	<b>Unveränderte Ansätze Ausgaben</b>		<b>350.100</b>	<b>350.100</b>	<b>0</b>	<b>50.000 (50.000)</b>	<b>50.000 (50.000)</b>	
	<b>Summe Ausgaben</b>		<b>1.909.400</b>	<b>600.100</b>	<b>1.309.300</b>	<b>650.000 (300.000)</b>	<b>2.550.000 (800.000)</b>	

**Nachtragshaushaltsplan 2010  
Vermögenshaushalt**

**Einzelplan 1 Öffentliche Sicherheit und Ordnung**

Haushaltsstelle			Haushaltsansatz					Bew. Stelle
Nr.	Bezeichnung	HH-Vermerk	Ansatz Neu EUR	Ansatz bisher EUR	Mehr/Weniger EUR	Verpfl. Erm. (bish.) EUR	Gesamteinnahmen/-ausgaben EUR	
1	2	3	4	5	6	7	8	9
<b>2.1100</b>	<b>Amt für öffentliche Ordnung</b>							
<b>2.1100</b>	<b>0900 Öffentliche Ordnung</b>							
9351.000	Einrichtung, Geräte		183.000	33.000	150.000			3200
<b>2.1310</b>	<b>Feuerwehr</b>							
<b>2.1310</b>	<b>0900 Feuerschutz</b>							
9351.000	Einrichtung, Geräte		1.289.300	1.569.300	280.000-	600.000 (600.000)		3700
<b>2.1310</b>	<b>8001 Feuerwehrgerätehaus Sickenhausen</b>							
9420.000	Hochbau Feuerwehrgerätehaus Sickenhausen		200.000	200.000	0	218.000 (150.000)	718.000 (650.000)	3700
<b>2.1310</b>	<b>9002 Übungsgelände Reihersteige</b>							
9420.000	Übungsgel. Reihersteige		0	30.000	30.000-		(150.000)	3700
<b>2.1320</b>	<b>Integrierte Leitstelle</b>							
<b>2.1320</b>	<b>0900 Integrierte Leitstelle</b>							
9352.000	Büroausstattung		13.100	23.100	10.000-			3700
<b>2.1400</b>	<b>Katastrophenschutz</b>							
<b>2.1400</b>	<b>0900 Katastrophenschutz</b>							
9351.000	Einrichtung, Geräte		17.500	27.500	10.000-			3700
	<b>Veränderte Ansätze Einnahmen</b>		<b>0</b>	<b>0</b>	<b>0</b>			
	<b>Unveränderte Ansätze Einnahmen</b>		<b>74.000</b>	<b>74.000</b>	<b>0</b>		<b>138.834 (138.834)</b>	
	<b>Summe Einnahmen</b>		<b>74.000</b>	<b>74.000</b>	<b>0</b>		<b>138.834 (138.834)</b>	
	<b>Veränderte Ansätze Ausgaben</b>		<b>1.702.900</b>	<b>1.882.900</b>	<b>180.000-</b>	<b>818.000 (750.000)</b>	<b>718.000 (800.000)</b>	
	<b>Unveränderte Ansätze Ausgaben</b>		<b>224.000</b>	<b>224.000</b>	<b>0</b>		<b>2.508.468 (2.508.468)</b>	
	<b>Summe Ausgaben</b>		<b>1.926.900</b>	<b>2.106.900</b>	<b>180.000-</b>	<b>818.000 (750.000)</b>	<b>3.226.468 (3.308.468)</b>	

**Nachtragshaushaltsplan 2010  
Vermögenshaushalt**

**Einzelplan 2 Schulen**

Haushaltsstelle			Haushaltsansatz					Bew. Stelle
Nr.	Bezeichnung	HH-Vermerk	Ansatz Neu EUR	Ansatz bisher EUR	Mehr/Weniger EUR	Verpfl. Erm. (bish.) EUR	Gesamteinnahmen/-ausgaben EUR	
1	2	3	4	5	6	7	8	9
<b>2.2000</b>	<b>Schulverwaltung</b>							
<b>2.2000</b>	<b>0100 Fahrradabstellplätze an Schulen</b>							
9620.000	Neuanlage		0	5.000	5.000-		17.904 (37.904)	6610
<b>2.2000</b>	<b>0230 Sicherheit an Schulen</b>							
9430.000	Hochbau, bauliche Verbesserungen		100.000	0	100.000		500.000	6510
<b>2.2000</b>	<b>0900 Schulverwaltung</b>							
9620.000	Spielmöglichkeiten in Schulhöfen		30.000	85.000	55.000-		374.845 (459.845)	6610
<b>2.2110</b>	<b>Grundschulen</b>							
<b>2.2110</b>	<b>0112 Energetische Sanierung Jos-Weiß-Schule, Kp.II</b>							
3600.000	Zuweisungen und Zuschüsse vom Bund		150.000	0	150.000		150.000	2010
9430.000	Energetische Sanierung Kp. II, Hochbau, Sanierg.		200.000	0	200.000	95.000 (0)		6510
<b>2.2110</b>	<b>0113 Jos-Weiß-Schule Ganztagesbetreuung</b>							
3610.000	Zuweisungen und Zuschüsse vom Land		28.800	15.000	13.800		146.000 (132.200)	2010
<b>2.2110</b>	<b>0900 Grundschulen</b>							
9351.000	Einrichtung, Geräte		11.200	16.200	5.000-		112.176 (117.176)	5140
<b>2.2110</b>	<b>2001 Auchtertschule Degerschlacht</b>							
9420.000	Hochbau, Umbau,		0	0	0		(25.000)	6510
<b>2.2150</b>	<b>Grund- und Hauptschulen</b>							
<b>2.2150</b>	<b>0105 Energetische Sanierg. Ed.-Spranger-Schule, Kp.II</b>							
3600.000	Zuweisungen und Zuschüsse vom Bund		250.000	0	250.000		474.200	2010
9430.000	Energetische Sanierung Hochbau, Sanierung		200.000	0	200.000	100.000 (0)	640.000	6510
<b>2.2150</b>	<b>0107 Generalsanierung Matthäus-Beger-Schule</b>							
9420.000	Generalsanierung Matthäus-Beger-Schule		0	0	0		(30.000)	6510
<b>2.2150</b>	<b>0114 Hermann-Kurz-Schule: Mensa und Generalsanierung</b>							
3610.000	Zuweisungen und Zuschüsse vom Land		0	0	0		(750.000)	2010
9420.000	Einbau Mensa und Generalsanierung		150.000	0	150.000		1.600.000 (3.000.000)	6510
<b>2.2150</b>	<b>0115 Energetische Sanierung Herm.-Kurz-Schule, Kp.II</b>							
3600.000	Zuweisungen und Zuschüsse vom Bund		375.000	0	375.000		975.100	2010
9430.000	Energetische Sanierung K2 Hochbau, Sanierung		700.000	0	700.000	500.000 (0)	1.300.000	6510
<b>2.2150</b>	<b>0900 Grund- und Hauptschulen</b>							
9353.000	Lehrmittel		54.200	69.200	15.000-		470.838 (485.838)	5140
<b>2.2150</b>	<b>9001 Mörikeschule Ganztagesbetreuung</b>							

**Nachtragshaushaltsplan 2010  
Vermögenshaushalt**

**Einzelplan 2 Schulen**

Haushaltsstelle			Haushaltsansatz					Bew. Stelle
Nr.	Bezeichnung	HH-Vermerk	Ansatz Neu EUR	Ansatz bisher EUR	Mehr/Weniger EUR	Verpfl. Erm. (bish.) EUR	Gesamteinnahmen/-ausgaben EUR	
1	2	3	4	5	6	7	8	9
3610.000	Zuweisungen und Zuschüsse vom Land		0	45.000	45.000-		45.000 (100.000)	2010
9420.000	Mörikeschule Einbau Mensa		50.000	350.000	300.000-		380.000 (650.000)	6510
<b>2.2200</b>	<b>Realschulen</b>							
<b>2.2200</b>	<b>0110 Eichendorff-Realschule, Frauenarbeitsschule</b>							
3610.000	Zuweisungen und Zuschüsse vom Land		170.300	185.000	14.700-		427.500 (441.000)	2010
9420.000	Generalsanierung, Erw. Konr.-Adenauer-Str.14		280.000	0	280.000		1.660.986 (1.380.986)	6510
<b>2.2200</b>	<b>0500 Brandschutzmaßnahmen an Realschulen</b>							
9430.000	Hochbau, bauliche Verbesserungen		320.000	300.000	20.000	1.200.000 (900.000)	2.389.454 (2.069.454)	6510
In 2010 sind 20.000 EUR für die Planung von Brandschutzmaßnahmen bei Versammlungsstätten enthalten.								
<b>2.2300</b>	<b>Gymnasien</b>							
<b>2.2300</b>	<b>0104 Johannes-Kepler-Gymnasium, Ausbau Dachgeschoss</b>							
3610.000	Zuweisungen vom Land		0	0	0		57.000	2010
9430.000	Ausbau Dachgeschoss		300.000	150.000	150.000		300.000 (300.000)	6510
<b>2.2300</b>	<b>0113 Albert-Einstein-Gymnasium - Erweiterung -</b>							
3600.000	Zuweisungen und Zuschüsse		36.400	165.000	128.600-		321.700 (484.600)	2010
<b>2.2300</b>	<b>0220 Fachräume an Gymnasien</b>							
9420.000	Hochbau, Umbau		300.000	300.000	0		2.831.686 (2.531.686)	6510
<b>2.2300</b>	<b>0900 Gymnasien</b>							
9353.000	Lehrmittel Gymnasien		74.500	94.500	20.000-			5140
<b>2.2700</b>	<b>Sonderschulen</b>							
<b>2.2700</b>	<b>0210 DV-Verkabelung in Schulräumen</b>							
9420.000	Technische Anlagen		15.000	50.000	35.000-			6510
<b>2.2800</b>	<b>Bildungszentrum Nord</b>							
<b>2.2800</b>	<b>0900 Bildungszentrum Reutlingen-Nord</b>							
9353.000	Lehrmittel		25.500	35.500	10.000-			5140
<b>Veränderte Ansätze Einnahmen</b>			<b>1.010.500</b>	<b>410.000</b>	<b>600.500</b>		<b>2.596.500 (1.907.800)</b>	
<b>Unveränderte Ansätze Einnahmen</b>			<b>0</b>	<b>0</b>	<b>0</b>			
<b>Summe Einnahmen</b>			<b>1.010.500</b>	<b>410.000</b>	<b>600.500</b>		<b>2.596.500 (1.907.800)</b>	
<b>Veränderte Ansätze Ausgaben</b>			<b>2.810.400</b>	<b>1.455.400</b>	<b>1.355.000</b>	<b>1.895.000 (900.000)</b>	<b>12.577.889 (11.087.889)</b>	
<b>Unveränderte Ansätze Ausgaben</b>			<b>972.700</b>	<b>972.700</b>	<b>0</b>	<b>500.000 (500.000)</b>	<b>5.710.858 (5.710.858)</b>	
<b>Summe Ausgaben</b>			<b>3.783.100</b>	<b>2.428.100</b>	<b>1.355.000</b>	<b>2.395.000 (1.400.000)</b>	<b>18.288.747 (16.798.747)</b>	

**Nachtragshaushaltsplan 2010  
Vermögenshaushalt**

**Einzelplan 3 Wissenschaft, Forschung, Kulturpflege**

Haushaltsstelle			Haushaltsansatz					Bew. Stelle
Nr.	Bezeichnung	HH-Vermerk	Ansatz Neu EUR	Ansatz bisher EUR	Mehr/Weniger EUR	Verpfl. Erm. (bish.) EUR	Gesamt-einnahmen/-ausgaben EUR	
1	2	3	4	5	6	7	8	9
<b>2.3220</b>	<b>Städtisches Kunstmuseum</b>							
<b>2.3220</b>	<b>0101 Kunstmuseum</b>							
9420.000	Einbau Einbruchmeldeanlage		70.000	75.000	5.000-		70.000 (75.000)	6510
<b>2.3300</b>	<b>Theater, Konzerte, Musikpflege</b>							
<b>2.3300</b>	<b>0107 Foyer U3</b>							
3610.000	Zuweisungen und Zuschüsse vom Land		100.000	119.000	19.000-			2010
<b>2.3520</b>	<b>Stadtbibliothek</b>							
<b>2.3520</b>	<b>0900 Stadtbibliothek</b>							
9351.000	Einrichtung, Geräte		28.500	66.500	38.000-			4080
	<b>Veränderte Ansätze Einnahmen</b>		<b>100.000</b>	<b>119.000</b>	<b>19.000-</b>			
	<b>Unveränderte Ansätze Einnahmen</b>		<b>0</b>	<b>0</b>	<b>0</b>			
	<b>Summe Einnahmen</b>		<b>100.000</b>	<b>119.000</b>	<b>19.000-</b>			
	<b>Veränderte Ansätze Ausgaben</b>		<b>98.500</b>	<b>141.500</b>	<b>43.000-</b>		<b>70.000</b> <b>(75.000)</b>	
	<b>Unveränderte Ansätze Ausgaben</b>		<b>765.300</b>	<b>765.300</b>	<b>0</b>	<b>1.700.000</b> <b>(1.700.000)</b>	<b>2.259.382</b> <b>(2.259.382)</b>	
	<b>Summe Ausgaben</b>		<b>863.800</b>	<b>906.800</b>	<b>43.000-</b>	<b>1.700.000</b> <b>(1.700.000)</b>	<b>2.329.382</b> <b>(2.334.382)</b>	



**Nachtragshaushaltsplan 2010  
Vermögenshaushalt**

**Einzelplan 4 Soziale Sicherung**

Haushaltsstelle			Haushaltsansatz					Bew. Stelle
Nr.	Bezeichnung	HH-Vermerk	Ansatz Neu EUR	Ansatz bisher EUR	Mehr/Weniger EUR	Verpfl. Erm. (bish.) EUR	Gesamteinnahmen/-ausgaben EUR	
1	2	3	4	5	6	7	8	9
<b>2.4320</b>	<b>Private Alten- und Altenpflegeheime</b>							
<b>2.4320</b>	<b>0001 Private Alten- und Pflegeheime</b>							
3270.000	Tilgung von Darlehen		13.000	13.000	0		156.266 (143.266)	2020
<b>2.4600</b>	<b>Förderung von Jugendeinrichtungen</b>							
<b>2.4600</b>	<b>6001 Jugendtreff Ohmenhausen</b>							
9410.000	Jugendtreff Ohmenhausen		20.000	50.000	30.000-		(350.000)	6510
<b>2.4640</b>	<b>Tageseinrichtungen für Kinder</b>							
<b>2.4640</b>	<b>0101 Außenanlagen</b>							
9620.000	Sanierung von Außenanlagen		50.000	100.000	50.000-		1.034.526 (1.184.526)	6610
<b>2.4640</b>	<b>0167 Kinder- u. Familienzentrum Ringelbach Kp.II</b>							
3610.000	Zuweisungen und Zuschüsse vom Land		1.610.000	105.000	1.505.000		2.869.000 (240.000)	2010
9410.000	Hochbau, Neub. Kinder- u. Familienzent. Ringelbach		2.000.000	1.500.000	500.000	1.200.000 (700.000)	4.300.000 (3.000.000)	6510
<b>2.4640</b>	<b>0600 Konzeptionelle Veränderungen in Kindergärten</b>							
9430.000	Konzeptionelle Veränderungen in Kindergärten		0	25.000	25.000-			6510
<b>2.4640</b>	<b>0650 Einbauten in angemieteten Kindertagesstätten</b>							
9420.000	Einbauten in angemieteten Kindertagesstätten		150.000	150.000	0		300.000 (750.000)	6510
<b>2.4640</b>	<b>0700 Kleinkinderbetreuung</b>							
3610.000	Zuweisungen und Zuschüsse vom Land		84.000	50.000	34.000		883.000 (960.000)	2010
9410.000	Kleinkinderbetreuung		770.000	300.000	470.000		5.585.000 (6.715.000)	6510
<b>2.4640</b>	<b>0701 KiGa Laura-Schradin-Weg -Kleinkinderbetreuung-</b>							
9420.000	Kinderg. Laura-Schradin-Weg, Kleinkinderbetreuung		70.000	0	70.000		70.000 (70.000)	6510
<b>2.4640</b>	<b>0702 KiGa Sebastian-Kneipp-Straße -Kleinkindbetreuung-</b>							
9420.000	Kinderg. Sebastian-Kneipp Str., Kleinkindbetreuung		50.000	0	50.000		50.000	6510
<b>2.4640</b>	<b>0900 Kindergärten</b>							
9351.000	Einrichtung, Geräte		171.500	223.500	52.000-			5040
9352.000	Büroausstattung		15.000	30.000	15.000-			5040
9870.000	Zuweisungen für Investitionen übrige Bereiche		55.700	259.000	203.300-		1.818.914 (2.022.214)	5040
<b>2.4640</b>	<b>6002 KiGa Dirnackerw. Ohmenhausen-Kleinkinderbetreuung-</b>							
9412.000	Kinderg.Dirnackerweg Ohmenhausen,Kleinkinderbetr		300.000	400.000	100.000-		700.000 (700.000)	6510

**Nachtragshaushaltsplan 2010**  
**Vermögenshaushalt**

**Einzelplan 4 Soziale Sicherung**

Haushaltsstelle			Haushaltsansatz					Bew. Stelle
Nr.	Bezeichnung	HH-Vermerk	Ansatz Neu EUR	Ansatz bisher EUR	Mehr/Weniger EUR	Verpfl. Erm. (bish.) EUR	Gesamteinnahmen/-ausgaben EUR	
1	2	3	4	5	6	7	8	9
	<b>Veränderte Ansätze Einnahmen</b>		<b>1.707.000</b>	<b>168.000</b>	<b>1.539.000</b>		<b>3.908.266</b>	
	<b>Unveränderte Ansätze Einnahmen</b>		<b>0</b>	<b>0</b>	<b>0</b>		<b>(1.343.266)</b>	
	<b>Summe Einnahmen</b>		<b>1.707.000</b>	<b>168.000</b>	<b>1.539.000</b>		<b>3.908.266</b>	
	<b>Veränderte Ansätze Ausgaben</b>		<b>3.652.200</b>	<b>3.037.500</b>	<b>614.700</b>	<b>1.200.000</b>	<b>13.858.440</b>	
	<b>Unveränderte Ansätze Ausgaben</b>		<b>39.100</b>	<b>39.100</b>	<b>0</b>	<b>(1.050.000)</b>	<b>(14.441.740)</b>	
	<b>Summe Ausgaben</b>		<b>3.691.300</b>	<b>3.076.600</b>	<b>614.700</b>	<b>1.200.000</b>	<b>15.243.440</b>	
						<b>(1.050.000)</b>	<b>(15.826.740)</b>	

**Nachtragshaushaltsplan 2010  
Vermögenshaushalt**

**Einzelplan 5 Gesundheit, Sport, Erholung**

Haushaltsstelle			Haushaltsansatz					Bew. Stelle
Nr.	Bezeichnung	HH-Vermerk	Ansatz Neu EUR	Ansatz bisher EUR	Mehr/Weniger EUR	Verpfl. Erm. (bish.) EUR	Gesamteinnahmen/-ausgaben EUR	
1	2	3	4	5	6	7	8	9
<b>2.5500</b>	<b>Förderung des Sports</b>							
<b>2.5500</b>	<b>5001 Turn- und Sportverein Oferdingen e.V.</b>							
3270.000	Tilgung von Darlehen		2.000	2.000	0		20.000 (18.000)	2020
<b>2.5600</b>	<b>Turn- und Festhallen, Sportplätze</b>							
<b>2.5600</b>	<b>0101 Oskar-Kalbfell-Sporthalle</b>							
3610.000	Zuweisungen und Zuschüsse vom Land		0	100.000	100.000-		100.000 (200.000)	2010
<b>2.5600</b>	<b>0115 Ersatz Carl-Diem-Sporthalle</b>							
3610.000	Zuweisungen und Zuschüsse vom Land		170.000	295.000	125.000-		675.000 (600.000)	2010
<b>2.5600</b>	<b>0130 Baukostenzuschuss TSG-Sporthalle</b>							
9870.000	Baukostenzuschuss TSG-Sporthalle		95.000	0	95.000			5130
<b>2.5600</b>	<b>0135 Sanierung von Sporthallenböden</b>							
9420.000	Sanierung von Sporthallenböden		75.000	75.000	0		450.000 (300.000)	6510
<b>2.5600</b>	<b>0187 Sanierung von Bolz- und Tennenplätzen</b>							
9620.000	Sanierung von Bolz- und Tennenplätzen		50.000	40.000	10.000		496.415 (376.415)	6610
Ab 2010 sind die Maßnahmen 2.5600 VHZ 0187, VHZ 0190 und VHZ 0191 unter 2.5600. VHZ 0187 zusammengefasst.								
<b>2.5600</b>	<b>0190 Sanierung Bolzplätze</b>							
9620.000	Sportanlagen, Erneuerung		0	10.000	10.000-		86.451 (126.451)	6610
Ab 2010 sind die Maßnahmen 2.5600 VHZ 0187, VHZ 0190 und VHZ 0191 unter 2.5600. VHZ 0187 zusammengefasst.								
<b>2.5600</b>	<b>0191 Sportplätze Erneuerung Ballfangzäune Tore</b>							
9620.000	Sportplätze Erneuerung Ballfangzäune Tore		0	25.000	25.000-		25.000 (100.000)	6610
Ab 2010 sind die Maßnahmen 2.5600 VHZ 0187, VHZ 0190 und VHZ 0191 unter 2.5600. VHZ 0187 zusammengefasst.								
<b>2.5600</b>	<b>0300 Sporthalle Kusterdingen</b>							
3220.000	Tilgung von Darlehen		150.000	150.000	0		1.379.905 (1.229.905)	2020
<b>2.5600</b>	<b>7002 Hauptspielfeld Rommelsbach Sanierung</b>							
9620.000	Sportanlagen, Erneuerung		0	0	0			6610
<b>2.5800</b>	<b>Grünanlagen</b>							
<b>2.5800</b>	<b>0116 Umsetzung Pomologie Pflegekonzept</b>							
9620.000	Umsetzung Pomologie Pflegekonzept		125.000	125.000	0		250.000 (250.000)	6610
<b>2.5800</b>	<b>5002 Dorfplatz Oferdingen Sanierung</b>							
9620.000	Dorfplatz Oferdingen Sanierung		0	50.000	50.000-		60.000 (80.000)	6610



**Nachtragshaushaltsplan 2010  
Vermögenshaushalt**

**Einzelplan 6 Bau- und Wohnungswesen, Verkehr**

Haushaltsstelle			Haushaltsansatz					Bew. Stelle
Nr.	Bezeichnung	HH-Vermerk	Ansatz Neu EUR	Ansatz bisher EUR	Mehr/Weniger EUR	Verpfl. Erm. (bish.) EUR	Gesamteinnahmen/-ausgaben EUR	
1	2	3	4	5	6	7	8	9
<b>2.6100</b>	<b>Amt für Stadtentwicklung und Vermessung</b>							
<b>2.6100</b>	<b>0900 Amt für Stadtentwicklung und Vermessung</b>							
9351.000	Einrichtung, Geräte		25.100	35.100	10.000-			6110
<b>2.6150</b>	<b>Stadtsanierung</b>							
<b>2.6150</b>	<b>0168 Altstadt</b>							
3610.000	Zuweisungen und Zuschüsse vom Land		600.000	1.851.000	1.251.000-		4.031.621 (6.706.621)	2010
9421.000	Rathaus Reutlingen Sanierung Ratsgebäude 1. BA		0	500.000	500.000-		(3.000.000)	6510
9520.000	Neugestaltung Straßen, Wege, Plätze		900.000	1.540.000	640.000-		3.750.000 (3.750.000)	6610
9530.000	Städtebauliche Leistungen		0	30.000	30.000-		30.000 (60.000)	6110
9610.000	Weitere Entwickl.Bruderhausgel.,Freianl.Bürgerp.		400.000	1.500.000	1.100.000-		380.000 (2.400.000)	0200
9611.000	Weitere Entwickl.Bruderhausgel.,Freianl. Tüb.Tor		0	1.500.000	1.500.000-		(200.000)	0200
<b>2.6150</b>	<b>0220 Tübinger Vorstadt</b>							
3600.000	Finanzhilfen SSP		200.000	715.000	515.000-		1.977.935 (2.445.635)	2010
9630.000	Modellprojekte Soziale Stadt		50.000	112.900	62.900-		454.739 (517.639)	2010
<b>2.6150</b>	<b>0420 Unterm Georgenberg (Hindenburgkaserne) Erschließ.</b>							
9520.000	Tiefbau u.a.		0	0	0		4.359.981 (4.359.981)	6610
<b>2.6150</b>	<b>4001 Ortskern Mittelstadt</b>							
3610.000	Zuweisungen und Zuschüsse vom Land		25.000	100.000	75.000-		375.000 (720.000)	2010
<b>2.6200</b>	<b>Wohnungsbauförderung</b>							
<b>2.6200</b>	<b>0100 Wohnungsbauförderung nach § 7c EStG</b>							
3250.000	Tilgung von Darlehen		27.000	27.000	0		256.719 (229.719)	2020
<b>2.6200</b>	<b>0120 Förderung des sozialen Wohnungsbaus</b>							
9860.000	Investitionszuschuss Fehlbelegungsabgabe		124.000	0	124.000			2040
<b>2.6300</b>	<b>Straßen, Wege und Brücken</b>							
<b>2.6300</b>	<b>0001 Straßen, Wege, Brücken</b>							
3601.000	ÖPNV-Zuweisungen		150.000	0	150.000			2010
<b>2.6300</b>	<b>0100 Kleinere Bauvorhaben</b>							
9510.000	Tiefbau, Neubau		400.000	300.000	100.000			6610
<b>2.6300</b>	<b>0102 Erneuerung von Straßenbelägen</b>							
9530.000	Tiefbau		460.000	360.000	100.000			6610
<b>2.6300</b>	<b>0148 Ringelbachstraße</b>							
9520.000	Tiefbau, Planung		30.000	0	30.000		3.070.000 (3.100.000)	6610
<b>2.6300</b>	<b>0181 Karlstraße Belagserneuerung</b>							
9530.000	Tiefbau, bauliche Verbesserungen		0	300.000	300.000-		(300.000)	6610

**Nachtragshaushaltsplan 2010  
Vermögenshaushalt**

**Einzelplan 6 Bau- und Wohnungswesen, Verkehr**

Haushaltsstelle			Haushaltsansatz					Bew. Stelle
Nr.	Bezeichnung	HH-Vermerk	Ansatz Neu EUR	Ansatz bisher EUR	Mehr/Weniger EUR	Verpfl. Erm. (bish.) EUR	Gesamteinnahmen/-ausgaben EUR	
1	2	3	4	5	6	7	8	9
<b>2.6300</b>	<b>0188 Zusätzliche Fahrspur Lindachareal</b>							
3610.000	Zuweisungen und Zuschüsse vom Land		0	0	0		(220.000)	2010
<b>2.6300</b>	<b>0194 Alteburgstraße</b>							
3610.000	Zuweisungen und Zuschüsse vom Land		124.000	21.000	103.000		244.000 (141.000)	2010
<b>2.6300</b>	<b>0195 Verkehrsberuhigte Bereiche</b>							
9520.000	Verkehrsberuhigte Bereiche		0	50.000	50.000-		163.562 (363.562)	6610
<b>2.6300</b>	<b>0200 Erhöhung Leistungsfähigkeit Eberhardstraße</b>							
3610.000	Zuweisungen vom Land		215.000	0	215.000		1.340.851 (1.101.851)	2010
9520.000	Tiefbau, Umbau		450.000	600.000	150.000-	(1.100.000)	450.000 (1.969.000)	6610
<b>2.6300</b>	<b>0201 Gutenbergstraße</b>							
3610.000	Zuweisungen vom Land		0	0	0		245.000	2010
9520.000	Tiefbau - Umbau		0	0	0		350.000	6610
<b>2.6300</b>	<b>0229 Verkehrsrechner - Erweiterung</b>							
3610.000	Zuweisungen vom Land		135.000	95.000	40.000		320.000 (315.000)	2010
9650.000	Technische Anlagen		250.000	100.000	150.000	(150.000)	809.979 (809.979)	6610
<b>2.6300</b>	<b>0232 Sanierung Stege Konrad-Adenauer-Straße</b>							
9520.000	Tiefbau, Umbau		0	600.000	600.000-	(500.000)	700.000 (1.200.000)	6610
<b>2.6300</b>	<b>0320 Platzgestaltung Westbahnhof</b>							
3610.000	Zuweisungen vom Land		0	0	0		234.000	2010
9520.000	Tiefbau, Umbau		30.000	0	30.000		430.000 (280.000)	6610
<b>2.6300</b>	<b>0321 Hochstraße B28</b>							
9520.000	Tiefbau, Umbau		50.000	200.000	150.000-		250.000 (250.000)	6610
<b>2.6300</b>	<b>0322 Rückbau Brücke Echazkanal Albstraße</b>							
9520.000	Tiefbau, Umbau		180.000	0	180.000		180.000 (180.000)	6610
<b>2.6300</b>	<b>0323 Fahrt Fair Projekte</b>							
9530.000	Tiefbau		0	10.000	10.000-		(20.000)	6610
<b>2.6300</b>	<b>0324 Verlegung Busbucht wg. Neubauvorhaben Albstr.16-18</b>							
9520.000	Verlegung Busbucht w. Neubauvorhaben Albstr. 16-18		10.000	35.000	25.000-	65.000 (0)	75.000 (75.000)	6610
<b>2.6300</b>	<b>0404 Kniebisstraße (K6720), Rommelsbach -GVFG- Umbau</b>							
3610.000	Zuweisungen vom Land		62.000	61.000	1.000		628.000 (627.000)	2010
<b>2.6300</b>	<b>0701 Entwicklung Verkehrsentwicklungsplanung (VEP)</b>							

**Nachtragshaushaltsplan 2010  
Vermögenshaushalt**

**Einzelplan 6 Bau- und Wohnungswesen, Verkehr**

Haushaltsstelle			Haushaltsansatz					Bew. Stelle
Nr.	Bezeichnung	HH-Vermerk	Ansatz Neu EUR	Ansatz bisher EUR	Mehr/Weniger EUR	Verpfl. Erm. (bish.) EUR	Gesamteinnahmen/-ausgaben EUR	
1	2	3	4	5	6	7	8	9
9530.000	Entwicklung Verkehrs-entwicklungsplanung (VEP)		150.000	50.000	100.000		597.367 (497.367)	6610
<b>2.6300</b>	<b>0900 Straßen, Wege und Brücken</b>							
9352.000	Büroausstattung		100.000	150.000	50.000-	150.000 (150.000)		6610
9650.000	Signalanlagen, Haltestellen,...		100.000	200.000	100.000-		1.536.470 (1.836.470)	6610
<b>2.6300</b>	<b>1001 Betzingen, Erneuerung von Straßen</b>							
9520.000	Betzingen, Erneuerung von Straßen		100.000	100.000	0		603.212 (503.212)	6610
<b>2.6300</b>	<b>1002 Kreisverkehr Eisenbahn- und Poststraße</b>							
9510.000	Tiefbau Kreisverkehr Eisenbahn-/Poststraße		0	0	0			6610
<b>2.6300</b>	<b>1005 Breitenbachdurchlass</b>							
9520.000	Tiefbau, Umbau		30.000	0	30.000		450.000 (300.000)	6610
<b>2.6300</b>	<b>3001 Lichtensteinstraße Gönningen, Planung</b>							
9510.000	Tiefbau Neubau		0	0	0		(30.000)	6610
<b>2.6300</b>	<b>3002 Radweg Gönninger Seen, Planung</b>							
9510.000	Tiefbau Neubau		0	0	0		(25.000)	6610
<b>2.6300</b>	<b>7001 Kreisverkehr in Rommelsbach</b>							
9520.000	Tiefbau, Umbau		0	20.000	20.000-	(130.000)		6610
<b>2.6800</b>	<b>Parkuhren, P + R-Anlage, Parkleitsystem</b>							
<b>2.6800</b>	<b>0102 Parkraumbewirtschaftung Innenstadt</b>							
9510.000	Tiefbau		285.000	0	285.000		285.000	6610
<b>2.6810</b>	<b>Tiefgarage im Rathaus</b>							
<b>2.6810</b>	<b>0100 Tiefgarage Rathaus Sanierung</b>							
9520.000	Tiefgarage Rathaus Sanierung		30.000	0	30.000		1.530.000 (1.500.000)	6510
<b>2.6900</b>	<b>Wasserläufe und Wasserbau</b>							
<b>2.6900</b>	<b>0127 Echazkanal Wendlerareal Albstraße</b>							
9520.000	Tiefbau, Umbau		0	100.000	100.000-	(100.000)	(230.000)	6610
<b>2.6900</b>	<b>0128 Echaz Wehr Klärwerk West</b>							
9520.000	Tiefbau, Umbau		0	0	0		270.000 (270.000)	6610
<b>2.6900</b>	<b>0131 Echaz Fischpass Rath'sches Wehr</b>							
9520.000	Tiefbau, Umbau		0	60.000	60.000-		60.000 (60.000)	6610
<b>2.6900</b>	<b>0132 Echaz Fischpass Frankonenwehr</b>							
9520.000	Tiefbau, Umbau		0	0	0		40.000 (40.000)	6610

**Nachtragshaushaltsplan 2010  
Vermögenshaushalt**

**Einzelplan 6 Bau- und Wohnungswesen, Verkehr**

Haushaltsstelle			Haushaltsansatz					Bew. Stelle
Nr.	Bezeichnung	HH-Vermerk	Ansatz Neu EUR	Ansatz bisher EUR	Mehr/Weniger EUR	Verpfl. Erm. (bish.) EUR	Gesamt-einnahmen/-ausgaben EUR	
1	2	3	4	5	6	7	8	9
<b>2.6900</b> 9520.000	<b>8002 Weit.Hochwasserschutzmaßn.Nordr.Oberflächenwasser</b> Tiefbau		100.000	250.000	150.000-	100.000 (200.000)	999.123 (1.249.123)	6610
	<b>Veränderte Ansätze Einnahmen</b>		<b>1.538.000</b>	<b>2.870.000</b>	<b>1.332.000-</b>		<b>9.653.126</b> <b>(12.506.826)</b>	
	<b>Unveränderte Ansätze Einnahmen</b>		<b>550.200</b>	<b>550.200</b>	<b>0</b>		<b>1.401.612</b> <b>(1.401.612)</b>	
	<b>Summe Einnahmen</b>		<b>2.088.200</b>	<b>3.420.200</b>	<b>1.332.000-</b>		<b>11.054.738</b> <b>(13.908.438)</b>	
	<b>Veränderte Ansätze Ausgaben</b>		<b>4.254.100</b>	<b>8.703.000</b>	<b>4.448.900-</b>	<b>7.515.000</b> <b>(12.580.000)</b>	<b>23.516.042</b> <b>(34.317.942)</b>	
	<b>Unveränderte Ansätze Ausgaben</b>		<b>3.238.200</b>	<b>3.238.200</b>	<b>0</b>	<b>100.000</b> <b>(100.000)</b>	<b>27.338.198</b> <b>(27.338.198)</b>	
	<b>Summe Ausgaben</b>		<b>7.492.300</b>	<b>11.941.200</b>	<b>4.448.900-</b>	<b>7.615.000</b> <b>(12.680.000)</b>	<b>50.854.240</b> <b>(61.656.140)</b>	



**Nachtragshaushaltsplan 2010  
Vermögenshaushalt**

**Einzelplan 7 Öffentliche Einrichtungen, Wirtschaftsförderung**

Haushaltsstelle			Haushaltsansatz					Bew. Stelle
Nr.	Bezeichnung	HH-Vermerk	Ansatz Neu EUR	Ansatz bisher EUR	Mehr/Weniger EUR	Verpfl. Erm. (bish.) EUR	Gesamteinnahmen/-ausgaben EUR	
1	2	3	4	5	6	7	8	9
<b>2.7700</b>	<b>Technische Betriebsdienste</b>							
<b>2.7700</b>	<b>0100 Kapitalzuschuss an TBR</b>							
9300.000	Kapitalzuschuss an TBR		1.917.300	0	1.917.300		1.917.300	2020
<b>2.7920</b>	<b>Förderung des öffentlichen Personennahverkehrs</b>							
<b>2.7920</b>	<b>0200 Regionalstadtbahn, Planungskosten 1. Rate</b>							
9510.000	Regionalstadtbahn		80.000	50.000	30.000			6610
	<b>Veränderte Ansätze Einnahmen</b>		<b>0</b>	<b>0</b>	<b>0</b>			
	<b>Unveränderte Ansätze Einnahmen</b>		<b>0</b>	<b>0</b>	<b>0</b>			
	<b>Summe Einnahmen</b>		<b>0</b>	<b>0</b>	<b>0</b>			
	<b>Veränderte Ansätze Ausgaben</b>		<b>1.997.300</b>	<b>50.000</b>	<b>1.947.300</b>		<b>1.917.300</b>	
	<b>Unveränderte Ansätze Ausgaben</b>		<b>0</b>	<b>0</b>	<b>0</b>			
	<b>Summe Ausgaben</b>		<b>1.997.300</b>	<b>50.000</b>	<b>1.947.300</b>		<b>1.917.300</b>	

**Nachtragshaushaltsplan 2010**  
**Vermögenshaushalt**

**Einzelplan 8      Wirtsch. Untern., Allg. Grund- u. Sondervermögen**

Haushaltsstelle			Haushaltsansatz					Bew. Stelle
Nr.	Bezeichnung	HH-Vermerk	Ansatz Neu EUR	Ansatz bisher EUR	Mehr/Weniger EUR	Verpfl. Erm. (bish.) EUR	Gesamteinnahmen/-ausgaben EUR	
1	2	3	4	5	6	7	8	9
<b>2.8300</b>	<b>Stadtwerke</b>							
<b>2.8300</b>	<b>0001 Stadtwerke Reutlingen GmbH</b>							
3250.000	Tilgung von Darlehen		0	0	0		13.805.000 (12.270.500)	2020
<b>2.8430</b>	<b>Neue Stadthalle</b>							
<b>2.8430</b>	<b>0100 Betreiber-GmbH Neue Stadthalle</b>							
9300.000	Erwerb von Beteiligungen		50.000	0	50.000		125.000 (75.000)	2020
<b>2.8430</b>	<b>0400 Weitere Entwicklung Bruderhausgelände</b>							
3610.000	Zuschuss aus Sanierungsmitteln		0	1.800.000	1.800.000-		3.150.000 (7.740.000)	2010
9410.000	Hochbau, Neubau		0	10.000.000	10.000.000-		2.000.000	0200
9870.000	Investitionszuschuss Neubau Tiefgarage		0	0	0	(15.500.000)	(32.716.094) (3.900.000)	2010
<b>2.8430</b>	<b>0420 Neubau der Stadthalle</b>							
3610.000	Zuschuss aus Sanierungsmitteln		950.000	0	950.000		7.200.000	2010
3670.000	Zuweisungen von Dritten		0	0	0		4.000.000	2010
9410.000	Hochbau, Neubau		5.324.000	0	5.324.000	39.544.000 (0)	46.394.302 (144.302)	0200
<b>2.8700</b>	<b>Sonstige wirtschaftliche Unternehmen</b>							
<b>2.8700</b>	<b>0001 Sonstige Wirtschaftliche Unternehmen</b>							
3250.000	Tilgung weitergegebener Darlehen		0	5.113.000	5.113.000-			2020
<b>2.8800</b>	<b>Gebäudemanagement Reutlingen</b>							
<b>2.8800</b>	<b>0200 Energiesparmaßnahmen Städtische Gebäude</b>							
9430.000	Hochbau, bauliche Verbesserungen		500.000	500.000	0	2.000.000 (1.500.000)	3.000.000 (2.500.000)	6510
<b>2.8820</b>	<b>Sonstiges Grundvermögen, unbebaute Grundstücke</b>							
<b>2.8820</b>	<b>0100 Sonstiges Grundvermögen</b>							
9320.000	Erwerb von unbebauten Grundstücken		949.000	1.000.000	51.000-			2310
	<b>Veränderte Ansätze Einnahmen</b>		<b>950.000</b>	<b>6.913.000</b>	<b>5.963.000-</b>		<b>28.155.000</b> <b>(20.010.500)</b>	
	<b>Unveränderte Ansätze Einnahmen</b>		<b>7.600.000</b>	<b>7.600.000</b>	<b>0</b>			
	<b>Summe Einnahmen</b>		<b>8.550.000</b>	<b>14.513.000</b>	<b>5.963.000-</b>		<b>28.155.000</b> <b>(20.010.500)</b>	
	<b>Veränderte Ansätze Ausgaben</b>		<b>6.823.000</b>	<b>11.500.000</b>	<b>4.677.000-</b>	<b>41.544.000</b> <b>(17.000.000)</b>	<b>51.519.302</b> <b>(39.335.396)</b>	
	<b>Unveränderte Ansätze Ausgaben</b>		<b>2.719.000</b>	<b>2.719.000</b>	<b>0</b>		<b>5.747.048</b> <b>(5.747.048)</b>	
	<b>Summe Ausgaben</b>		<b>9.542.000</b>	<b>14.219.000</b>	<b>4.677.000-</b>	<b>41.544.000</b> <b>(17.000.000)</b>	<b>57.266.351</b> <b>(45.082.445)</b>	

**Nachtragshaushaltsplan 2010  
Vermögenshaushalt**

**Einzelplan 9 Allgemeine Finanzwirtschaft**

Haushaltsstelle			Haushaltsansatz					Bew. Stelle
Nr.	Bezeichnung	HH-Vermerk	Ansatz Neu EUR	Ansatz bisher EUR	Mehr/Weniger EUR	Verpfl. Erm. (bish.) EUR	Gesamteinnahmen/-ausgaben EUR	
1	2	3	4	5	6	7	8	9
<b>2.9100</b>	<b>Sonstige allgemeine Finanzwirtschaft</b>							
<b>2.9100</b>	<b>0001 Sonstige allgemeine Finanzwirtschaft</b>							
3000.000	Zuführung vom Verwaltungshaushalt		0	8.027.100	8.027.100-			2020
3100.000	Entnahme aus der allgemeinen Rücklage		7.075.200	6.514.200	561.000			2020
3254.000	Tilgung des Stadtdarlehens an TBR		2.917.300	1.100.000	1.817.300		11.501.700 (10.634.400)	2020
3255.000	Tilgung des Stadtdarlehens an SER		3.820.000	3.000.000	820.000		34.297.100 (28.017.100)	2020
3771.000	Kredite vom Kreditmarkt		19.819.200	6.063.000	13.756.200		80.414.700 (54.144.000)	2020
<b>2.9100</b>	<b>0900 Sonstige allgemeine Finanzwirtschaft</b>							
9000.000	Zuführungen zum Verwaltungshaushalt		8.946.300	50.800	8.895.500			2020
9761.000	Tilgung von KfW-Krediten		1.619.000	1.717.000	98.000-		7.025.227 (7.123.227)	2020
9771.000	Tilgung von Krediten des Kreditmarkts		3.205.000	3.672.000	467.000-		40.898.811 (35.447.811)	2020
	<b>Veränderte Ansätze Einnahmen</b>		<b>33.631.700</b>	<b>24.704.300</b>	<b>8.927.400</b>		<b>126.213.500 (92.795.500)</b>	
	<b>Unveränderte Ansätze Einnahmen</b>		<b>0</b>	<b>0</b>	<b>0</b>		<b>4.310.000 (4.310.000)</b>	
	<b>Summe Einnahmen</b>		<b>33.631.700</b>	<b>24.704.300</b>	<b>8.927.400</b>		<b>130.523.500 (97.105.500)</b>	
	<b>Veränderte Ansätze Ausgaben</b>		<b>13.770.300</b>	<b>5.439.800</b>	<b>8.330.500</b>		<b>47.924.038 (42.571.038)</b>	
	<b>Unveränderte Ansätze Ausgaben</b>		<b>371.000</b>	<b>371.000</b>	<b>0</b>		<b>2.619.836 (2.619.836)</b>	
	<b>Summe Ausgaben</b>		<b>14.141.300</b>	<b>5.810.800</b>	<b>8.330.500</b>		<b>50.543.874 (45.190.874)</b>	

**Leerseite**

Übersicht über den voraussichtlichen  
Stand der Schulden

- in Mio EUR –

<b>Art</b>	<b>Stand 01.01.2009 (Rechnungs- ergebnis)</b>	<b>voraussichtlicher Stand 01.01.2010</b>	<b>voraussichtlicher Stand 01.01.2011</b>
1. Schulden aus Krediten	<u>112,902</u>	<u>107,043</u>	<u>135,437</u>
<u>nachrichtlich:</u>			
2. Vorgänge, die Kreditaufnahmen wirtschaftlich gleichkommen	0,358	0,927	2,397

**Leerseite**

Übersicht über den voraussichtlichen  
Stand der Rücklagen

- in Tsd EUR –

	Stand zu Beginn des Vorjahres <b>01.01.2009</b>	Stand zu Beginn des Haushaltsjahres <b>01.01.2010</b>	Stand zu Beginn des Haushaltsjahres <b>01.01.2011</b>
1. Allgemeine Rücklage	29.712	30.354	23.279
<u>darin enthalten:</u>			
Stadthallenrücklage	12.506	14.551	11.732
Amtsrücklagen	2.395	2.344	2.120
FAG-Rücklage	-	-	-
 <u>nachrichtlich</u>			
 Mindestbetrag der allgemeinen Rücklage (§ 20 Abs. 2 Satz 2 GemHVO)	 5.180	 5.340	 5.356

**Leerseite**



# **STELLENPLAN**

## **für das Haushaltsjahr 2010**

### **1.Nachtrag**

Teil A: Beamtinnen/Beamte

Teil B: Beschäftigte

Teil C: Arbeiterinnen/Arbeiter

Teil D: Aufteilung der Stellen nach der Gliederung des Haushaltsplanes

Teil E: Ehrenbeamtinnen/Ehrenbeamte,  
Beschäftigte in der Probe- und Ausbildungszeit

## Nachtragsstellenplan für das Haushaltsjahr 2010

## Teil A: Beamte

Laufbahngruppe	Besol- dungs- gruppe	Zahl der Stellen			Nachrichtlich	
		Insge- samt	Darunter		Zahl der Stellen 2010 vor Nachtrag	Zahl der tats. bes. Stellen am 30.06.2008
			mit Zulage	Leer- stellen		
<b>I. Gemeindeverwaltung - ohne Sondervermögen mit Sonderrechnung -</b>						
<b>01 Stadtverwaltung Reutlingen</b>						
Oberbürgermeister/in	B 9	1,00			1,00	1,00
Beigeordnete	B 7	1,00			1,00	1,00
	B 6	2,00			2,00	1,00
	B 5	0,00			0,00	1,00
	A 13 G				0,00	0,75
Höherer Dienst	A 16	5,00			5,00	5,00
	A 15	9,00			8,00	7,50
	A 14	13,00			12,00	12,95
	A 13 H	4,00			3,00	8,00
Gehobener Dienst	A 13 G	11,50		1,00	11,50	4,86
	A 12	33,50		3,00	33,50	25,32
	A 11	43,76		8,00	43,76	42,11
	A 10	28,00		1,00	22,00	21,11
	A 9 G	7,00		1,00	7,00	6,30
Mittlerer Dienst	A 9 M	36,95	1,00	5,00	36,95	32,19
	A 8	42,23		6,00	41,50	41,84
	A 7	11,00			4,00	4,00
	A 6			1,00		
<b>Summe 01</b>		<b>248,94</b>	<b>1,00</b>	<b>26,00</b>	<b>232,21</b>	<b>215,93</b>
<b>Summe I</b>		<b>248,94</b>	<b>1,00</b>	<b>26,00</b>	<b>232,21</b>	<b>215,93</b>
<b>II. Sondervermögen mit Sonderrechnungen</b>						
<b>07 Technische Betriebsdienste</b>						
Gehobener Dienst	A 12	1,00			1,00	1,00
Mittlerer Dienst	A 8	1,00			1,00	1,00
<b>Summe 07</b>		<b>2,00</b>	<b>0,00</b>	<b>0,00</b>	<b>2,00</b>	<b>2,00</b>
<b>Summe II</b>		<b>2,00</b>	<b>0,00</b>	<b>0,00</b>	<b>2,00</b>	<b>2,00</b>
<b>Summe I und II</b>		<b>250,94</b>	<b>1,00</b>	<b>26,00</b>	<b>234,21</b>	<b>217,93</b>

## Nachtragsstellenplan für das Haushaltsjahr 2010

## Stadtverwaltung Reutlingen

## Teil B: Beschäftigte

	Entgelt- gruppe* <sup>1</sup>	Zahl der Stellen	Nachrichtlich	
			Zahl der Stellen 2010 vor Nachtrag	Zahl der tats. bes. Stellen am 30.06.2008
<b>I. Gemeindeverwaltung - ohne Sondervermögen mit Sonderrechnung -</b>				
<b>01 Stadtverwaltung Reutlingen</b>				
	15 Ü			
	15	4,00	5,00	5,00
	14	7,00	8,00	5,91
	13	18,50	18,50	15,00
	12	19,50	20,50	18,50
	11	44,17	45,17	41,71
	10	40,13	41,13	37,85
	9	134,54	134,54	128,97
	8	116,03	117,76	113,35
	7	1,00	1,00	1,00
	6	219,56	219,56	200,67
	5	224,77	224,77	212,72
	4	3,43	3,43	3,42
	3	31,28	31,28	28,67
	2 Ü	1,06	1,06	0,82
	2	15,93	15,93	15,27
	1	53,04	53,04	45,86
	SONV			
<b>Summe Tarif</b>		<b>933,94</b>	<b>940,67</b>	<b>874,72</b>
<b>Summe 01</b>		<b>933,94</b>	<b>940,67</b>	<b>874,72</b>
<b>Summe I</b>		<b>933,94</b>	<b>940,67</b>	<b>874,72</b>

\*<sup>1</sup> Teilweise kann die persönliche Eingruppierung aufgrund eines erfolgten Bewährungsaufstieges abweichen.

## Nachtragsstellenplan für das Haushaltsjahr 2010

## Stadtverwaltung Reutlingen

## Teil C: Arbeiter

	Lohn- gruppe	Zahl der Stellen	Nachrichtlich	
			Zahl der Stellen 2010 vor Nachtrag	Zahl der tats. bes. Stellen am 30.06.2008
<b>I. Gemeindeverwaltung - ohne Sondervermögen mit Sonderrechnung -</b>				
<b>01 Stadtverwaltung Reutlingen</b>				
Waldarbeiter	W 9	1,00	1,00	1,00
	W 5	5,00	5,00	5,00
	W 3	1,00	1,00	
<b>Summe I.</b>		<b>7,00</b>	<b>7,00</b>	<b>6,00</b>

## Nachtragsstellenplan für das Haushaltsjahr 2010

## Stadtverwaltung Reutlingen

		Zahl der Stellen	Nachrichtlich	
			Zahl der Stellen 2010 vor Nachtrag	Zahl der tats. bes. Stellen am 30.06.2008
<b>STELLEN - GESAMTSUMME (Teile A, B, C)</b>				
<b>I. Gemeindeverwaltung ohne Sondervermögen mit Sonderrechnung</b>		1.189,88	1.179,88	1.098,55
<b>II. Sondervermögen mit Sonderrechnungen</b>		2,00	2,00	1,00
<b>Summe I und II</b>		<b>1.191,88</b>	<b>1.181,88</b>	<b>1.099,55</b>

## Nachtragsstellenplan für das Haushaltsjahr 2010

## Stadtverwaltung Reutlingen

## Teil D: Aufteilung der Stellen nach der Gliederung des Haushaltsplanes - Beamte -

UA	Gliederungsplan	OBM BM/ OV	Höherer Dienst				Gehobener Dienst					Mittlerer Dienst					Beamte Zus.	davon Leer- stellen	UA	
			A 16	A 15	A 14	A 13	A 13	A 12	A 11	A 10	A 9	A 9	A 8	A 7	A 6	A 5				
<b>I. Gemeindeverwaltung - ohne Sondervermögen mit Sonderrechnung -</b>																				
	<b>01 Stadtverwaltung Reutlingen</b>																			
0001	Bürgermeister	4,00					1,00	3,00	1,00				0,50	1,00	0,50			11,00	1,00	0001
0002	Geschäftsstelle des Gemeinderats						1,00		1,00	1,00								3,00		0002
0007	Zentrale Steuerungsunterstützung				1,00		1,00	1,00	1,00				0,50					4,50		0007
0010	Bezirksämter						1,00						7,95	2,00				10,95	5,00	0010
0100	Rechnungsprüfung			1,00		1,00		1,00										3,00		0100
0200	Hauptamt		1,00		1,00		1,00	1,00	3,00	1,00			0,50					8,50	1,00	0200
0220	Personalabteilung				1,00			2,50	4,51	4,00			0,50	3,00	3,00			18,51	3,00	0220
0230	Rechtsamt		1,00															1,00		0230
0240	Amt für Presse- und Öffentlichkeitsarbeit										1,00							1,00		0240
0300	Stadtkämmerei		1,00		1,00		2,50	1,00	4,75	0,00			0,73					10,98	1,00	0300
0310	Stadtkasse/Buchhaltung				1,00			1,00	0,50				2,00	2,00				6,50		0310
0340	Steuerverwaltung							1,00	1,00				1,00		1,00			4,00		0340
0350	Amt für Wirtschaft und Immobilien				1,00			2,00	1,50	1,00			0,50					6,00	1,00	0350
0500	Standesamt			1,00					1,00		1,00				2,00			5,00		0500
0520	Wahlangelegenheiten								2,00				1,00					3,00	1,00	0520
0630	Informations- und Kommunikationstechniken - IuK				1,00			3,00	1,50									5,50	1,00	0630
1100	Amt für öffentliche Ordnung			1,00	1,00		1,00	2,00	3,50	2,00								10,50	2,00	1100
1110	Bürgeramt							1,00			1,00	2,00	7,00					11,00	2,00	1110
1200	Umweltschutz							0,50		0,50								1,00		1200
1310	Feuerwehr			1,00		1,00		4,00	4,50	7,00			13,00	21,00	4,00			55,50	1,00	1310
1320	Integrierte Leitstelle								0,50				8,00					8,50		1320
1400	Katastrophenschutz								1,00									1,00		1400
2000	Schulverwaltung					1,00				1,50				1,00				3,50		2000
3000	Verwaltung kultureller Angelegenheiten							2,00			2,00	1,00						5,00	3,00	3000

## Nachtragsstellenplan für das Haushaltsjahr 2010

## Stadtverwaltung Reutlingen

## Teil D: Aufteilung der Stellen nach der Gliederung des Haushaltsplanes - Beamte -

UA	Gliederungsplan	OBM BM/ OV	Höherer Dienst				Gehobener Dienst					Mittlerer Dienst					Beamte Zus.	davon Leer- stellen	UA	
			A 16	A 15	A 14	A 13	A 13	A 12	A 11	A 10	A 9	A 9	A 8	A 7	A 6	A 5				
3230	Stadtarchiv			1,00				1,00	1,00	1,00	1,00						5,00	1,00	3230	
3300	Theater, Konzerte, Musikpflege				1,00				1,00			0,50					2,50		3300	
4010	Sozialamt			1,00	1,00			1,00	2,00	2,00							7,00		4010	
4080	Ortsbeh. für die Arbeiter- und Angestelltenversicherung												0,50				0,50		4080	
4310	Seniorenarbeit							0,50					2,00				2,50	1,00	4310	
4600	Förderung von Jugend- einrichtungen			1,00													1,00		4600	
4640	Tageseinrichtungen für Kinder									2,00							2,00		4640	
5600	Turn- und Festhallen, Sportplätze								1,00								1,00		5600	
6000	Bauverwaltung				1,00					1,00							2,00		6000	
6020	Amt für Straßen, Umwelt und Verkehr		1,00	1,00							1,00						3,00		6020	
6100	Amt für Stadtentwicklung und Vermessung		1,00		1,00	1,00	1,00	1,00	1,00	1,00							7,00		6100	
6125	Gutachterausschuss							1,00		1,00							2,00		6125	
6130	Bürgerbüro Bauen			1,00				1,00	2,00	2,00							6,00	1,00	6130	
6200	Wohnungsbauförderung							2,00									2,00		6200	
6300	Straßen, Wege und Brücken												0,50				0,50		6300	
7910	Amt für Wirtschaft und Immobilien - Abteilung Wirtschaft						1,00										1,00		7910	
8800	Gebäudemanagement Reutlingen				1,00		1,00		3,00								5,00	1,00	8800	
8810	Wohn- und Geschäfts- grundstücke																0,00		8810	
8820	Sonstiges Grundvermögen, unbebaute Grundstücke								0,50								0,50		8820	
	<b>Summe 01</b>		<b>4,00</b>	<b>5,00</b>	<b>9,00</b>	<b>13,00</b>	<b>4,00</b>	<b>11,50</b>	<b>33,50</b>	<b>43,76</b>	<b>28,00</b>	<b>7,00</b>	<b>36,95</b>	<b>42,23</b>	<b>11,00</b>	<b>0,00</b>	<b>0,00</b>	<b>248,94</b>	<b>26,00</b>	
	<b>Summe I</b>		<b>4,00</b>	<b>5,00</b>	<b>9,00</b>	<b>13,00</b>	<b>4,00</b>	<b>11,50</b>	<b>33,50</b>	<b>43,76</b>	<b>28,00</b>	<b>7,00</b>	<b>36,95</b>	<b>42,23</b>	<b>11,00</b>	<b>0,00</b>	<b>0,00</b>	<b>248,94</b>	<b>26,00</b>	

## Nachtragsstellenplan für das Haushaltsjahr 2010

## Stadtverwaltung Reutlingen

## Teil D: Aufteilung der Stellen nach der Gliederung des Haushaltsplanes - Beamte -

UA	Gliederungsplan	OBM BM/ OV	Höherer Dienst				Gehobener Dienst					Mittlerer Dienst					Beamte Zus.	davon Leer- stellen	UA	
			A 16	A 15	A 14	A 13	A 13	A 12	A 11	A 10	A 9	A 9	A 8	A 7	A 6	A 5				
<b>II. Sondervermögen mit Sonderrechnungen</b>																				
	<b>Technische Betriebsdienste</b>																			
7700	Technische Betriebsdienste							1,00						1,00				2,00	0,00	7700
	<b>Summe TBR</b>	0,00	0,00	0,00	0,00	0,00	0,00	1,00	0,00	0,00	0,00	0,00	0,00	1,00	0,00	0,00	0,00	2,00	0,00	
	<b>Summe II</b>	0,00	0,00	0,00	0,00	0,00	0,00	1,00	0,00	0,00	0,00	0,00	0,00	1,00	0,00	0,00	0,00	2,00	0,00	
	<b>Summe I und II</b>	4,00	5,00	9,00	13,00	4,00	11,50	34,50	43,76	28,00	7,00	36,95	43,23	11,00	0,00	0,00	250,94	26,00		



## Nachtragsstellenplan für das Haushaltsjahr 2010

## Stadtverwaltung Reutlingen

## Teil D: Aufteilung der Stellen nach der Gliederung des Haushaltsplanes - Beschäftigte -

UA	Gliederungsplan	Höherer Dienst			Gehobener Dienst				Mittlerer Dienst					Einfacher Dienst				Besch. Zus.	UA
		15	14	13	12	11	10	9	8	7	6	5	4	3	2 Ü	2	1		
<b>I. Gemeindeverwaltung - ohne Sondervermögen mit Sonderrechnung -</b>																			
	<b>01 Stadtverwaltung Reutlingen</b>																		
0001	Bürgermeister						1,00	4,38			3,00							8,38	
0002	Geschäftsstelle des Gemeinderats								1,00		0,81	1,05						2,86	
0003	Stabsstelle Bürgerengagement						0,75				0,25							1,00	
0010	Bezirksämter							1,00	8,45		0,39				0,32	0,24		10,40	
0100	Rechnungsprüfung				1,00	1,00		2,00	2,50									6,50	
0200	Hauptamt					2,00	0,00		1,88		1,34	5,76		1,83				12,81	
0220	Personalabteilung						1,00	1,00	6,60		1,12	0,62						10,34	
0230	Rechtsamt							0,92			0,19							1,11	
0240	Amt für Presse- und Öffentlichkeitsarbeit		1,00	1,00				1,00			1,00							4,00	
0300	Stadtkämmerei							0,75	1,27		1,00							3,02	
0310	Stadtkasse/Buchhaltung							1,00	4,42		6,50	1,58		1,50				15,00	
0340	Steuerverwaltung							1,00	3,00		1,50							5,50	
0350	Amt für Wirtschaft und Immobilien	1,00					0,41	1,00	3,00		0,50	1,50						7,41	
0500	Standesamt								2,50		1,50							4,00	
0510	Statistik							1,00										1,00	
0620	Poststelle										1,00			3,00				4,00	
0630	Informations- und Kommunikationstechniken - IuK					7,00	1,50	2,00	4,78			0,72		2,51				18,51	
0640	Hausdruckerei							1,00	1,00					1,50				3,50	
0650	Beschaffungsstelle						1,00				0,75							1,75	
0800	Personalrat	1,00						1,00	1,00									3,00	
1100	Amt für öffentliche Ordnung							5,00	6,00		8,50	26,00	0,36	2,00		0,16		48,02	
1110	Bürgeramt							1,00	11,05			1,23						13,28	
1200	Umweltschutz		1,00			2,00												3,00	
1310	Feuerwehr								1,00		0,50							1,50	

## Nachtragsstellenplan für das Haushaltsjahr 2010

## Stadtverwaltung Reutlingen

## Teil D: Aufteilung der Stellen nach der Gliederung des Haushaltsplanes - Beschäftigte -

UA	Gliederungsplan	Höherer Dienst			Gehobener Dienst				Mittlerer Dienst					Einfacher Dienst				Besch. Zus.	UA	
		15	14	13	12	11	10	9	8	7	6	5	4	3	2 Ü	2	1			SONV
2000	Schulverwaltung					1,00	1,00	2,00				1,50							5,50	2000
2110	Grundschulen											2,13							2,13	2110
2150	Grund- und Hauptschulen											4,58							4,58	2150
2200	Realschulen											1,66							1,66	2200
2300	Gymnasien											3,84	2,34						6,18	2300
2700	Sonderschulen											3,11		0,68	1,00	1,01			5,80	2700
2800	Bildungszentrum Nord											1,00	2,00						3,00	2800
3000	Verwaltung kultureller Angelegenheiten	1,00						1,50	1,50			1,00							5,00	3000
3210	Naturkundemuseum			1,00	1,00							1,00	2,00	0,50			2,40		7,90	3210
3220	Städtisches Kunstmuseum		1,00	0,50	0,50				1,78			1,00	2,39	1,00			1,02		9,19	3220
3230	Stadtarchiv											1,62	2,00	1,00					4,62	3230
3300	Theater, Konzerte, Musikpflege							2,00				2,37		0,25					4,62	3300
3520	Stadtbibliothek		1,00			1,00	6,50	10,00	3,50			15,49	7,60	0,08	1,00		0,24		46,41	3520
3630	Heimatmuseum			1,00			0,50		1,00			2,50	1,00	0,50				0,88	7,38	3630
4010	Sozialamt					5,00	6,00	13,25	7,00			1,10							32,35	4010
4080	Ortsbeh. für die Arbeiter- und Angestelltenversicherung								1,00	1,00									2,00	4080
4310	Seniorenarbeit				1,00	1,75		5,07				0,82							8,64	4310
4360	Migration					1,00		0,50	0,50										2,00	4360
4600	Förderung von Jugend- einrichtungen				1,00	1,75		9,25	1,75			0,50							14,25	4600
4640	Tageseinrichtungen für Kinder			1,00		4,51	1,15	48,42	12,05			129,94	118,73	1,00	3,05		6,91	0,14	326,90	4640
5600	Turn- und Festhallen, Sportplätze								1,75				1,50	1,08		0,50			4,83	5600
5610	Stadion Kreuzeiche											1,00							1,00	5610
5800	Grünanlagen		1,00		2,00	3,41		1,00											7,41	5800
6000	Bauverwaltung			1,00		1,00		1,00	2,00				2,00						7,00	6000
6020	Amt für Straßen, Umwelt und Verkehr			1,00	1,00	1,00	3,00	1,00	1,00			2,75	0,80						11,55	6020
6100	Amt für Stadtentwicklung und Vermessung		1,00	6,00	3,00	4,00	10,07	2,00	2,00			7,98	4,75						40,80	6100

## Nachtragsstellenplan für das Haushaltsjahr 2010

## Stadtverwaltung Reutlingen

## Teil D: Aufteilung der Stellen nach der Gliederung des Haushaltsplanes - Beschäftigte -

UA	Gliederungsplan	Höherer Dienst			Gehobener Dienst				Mittlerer Dienst					Einfacher Dienst				Besch. Zus.	UA	
		15	14	13	12	11	10	9	8	7	6	5	4	3	2 Ü	2	1			SONV
6125	Gutachterausschuss							1,00			1,00								2,00	6125
6130	Bürgerbüro Bauen				1,00	2,00	1,00	2,00	3,00		1,00	1,50							11,50	6130
6200	Wohnungsbauförderung										1,00								1,00	6200
6300	Straßen, Wege und Brücken		1,00	3,00	4,00	4,00	2,00	4,00	7,00		3,00	1,00		2,00					31,00	6300
6800	Parkuhren, P+R-Anlage, Parkleitsystem								2,00										2,00	6800
6810	Tiefgarage im Rathaus								0,30		0,70	1,82							2,82	6810
7910	Amt für Wirtschaft und Immobilien - Abteilung Wirtschaft				1,00		1,00		0,75		0,50								3,25	7910
8420	Stadthallen									1,00	1,00	0,50	1,00	0,14	0,06		1,72		5,42	8420
8550	Stadtwald							1,00			0,50								1,50	8550
8800	Gebäudemanagement Reutlingen	1,00		3,00	3,00		3,00	3,50	6,70		9,10	17,90	0,99	7,74		6,79	46,64		109,36	8800
8810	Wohn- und Geschäfts- grundstücke										1,00								1,00	8810
8820	Sonstiges Grundvermögen, unbebaute Grundstücke										0,50								0,50	8820
	<b>Summe 01</b>	<b>4,00</b>	<b>7,00</b>	<b>18,50</b>	<b>19,50</b>	<b>44,17</b>	<b>40,13</b>	<b>134,54</b>	<b>116,03</b>	<b>1,00</b>	<b>219,56</b>	<b>224,77</b>	<b>3,43</b>	<b>31,28</b>	<b>1,06</b>	<b>15,93</b>	<b>53,04</b>	<b>0,00</b>	<b>933,94</b>	
	<b>Summe I</b>	<b>4,00</b>	<b>7,00</b>	<b>18,50</b>	<b>19,50</b>	<b>44,17</b>	<b>40,13</b>	<b>134,54</b>	<b>116,03</b>	<b>1,00</b>	<b>219,56</b>	<b>224,77</b>	<b>3,43</b>	<b>31,28</b>	<b>1,06</b>	<b>15,93</b>	<b>53,04</b>	<b>0,00</b>	<b>933,94</b>	

## Nachtragsstellenplan für das Haushaltsjahr 2010

## Stadtverwaltung Reutlingen

## Teil D: Aufteilung der Stellen nach der Gliederung des Haushaltsplanes - Arbeiter -

UA	Gliederungsplan	Waldarbeiter										LGR. W Zus.	UA						
		W 9	W 8	W 7	W 6	W 5	W 4	W 3	W 2	W 1									
<b>I. Gemeindeverwaltung - ohne Sondervermögen mit Sonderrechnung -</b>																			
	<b>01 Stadtverwaltung Reutlingen</b>																		
8550	Stadtwald	1,00				5,00		1,00										7,00	8550
	<b>Summe I.</b>	<b>1,00</b>	<b>0,00</b>	<b>0,00</b>	<b>0,00</b>	<b>5,00</b>	<b>0,00</b>	<b>1,00</b>	<b>0,00</b>	<b>0,00</b>								<b>7,00</b>	

## Nachtragsstellenplan für das Haushaltsjahr 2010

Stadtverwaltung Reutlingen

## Teil E: - nachrichtlich - Ehrenbeamte, Beschäftigte in der Ausbildungszeit

## I. Ehrenbeamte

		vorgesehen im Jahr 2010	Zahl der Stellen 2009	beschäftigt am 30.06.2008
Ehrenbeamte (BezBM)		12,00	12,00	12,00
<b>Insgesamt I</b>		<b>12,00</b>	<b>12,00</b>	<b>12,00</b>

## II. Nachwuchskräfte und informatorisch Beschäftigte (ohne TBR und SER)

	Aufwands- entschädigung	vorgesehen im Jahr 2010	Zahl der Stellen 2010 vor Nachtrag	beschäftigt am 30.06.2008
Inspektoranwärter	ANW G	2,00	2,00	2,00
Anwärter mittl. Dienst	ANW M	3,00	0,00	4,00
Auszubildende (Besch.) (TVöD)	AUSV	60,00	55,00	57,00
Auszubildende (Wald)	AUSV	4,00	6,00	6,00
Praktikanten / Zivildienstleistende/FSJ/FÖJ	PRAV	36,00	38,00	17,00
Praktikanten im Erzieherbereich	PRAV	16,00	16,00	16,00
Erzieherin im Berufspraktikum*	PRAV	17,00	17,00	18,00
Kinderpflegerin im Berufspraktikum	PRAV	3,00	3,00	2,00
<b>Insgesamt II</b>		<b>141,00</b>	<b>137,00</b>	<b>122,00</b>
<b>Summe I - II</b>		<b>153,00</b>	<b>149,00</b>	<b>134,00</b>

\* davon 1,0 für Frauen 26+ (in Teilzeit) und 1,0 für Absolvent/innen der Europaklasse (2 x 6 Monate)

**Leerseite**

**1. NACHTRAGSHAUSHALTSPLAN 2010****Anlage 5**

Übersicht  
über die aus  
Verpflichtungsermächtigungen  
voraussichtlich fällig werdenden Ausgaben

Haushaltsstelle	Bezeichnung	Verpflichtungs- ermächti- gungen <b>2010</b>					
			Summe	2011 EUR	2012 EUR	2013 EUR	2014 EUR
2.0000.9430.000-0102	Hochbau, Sanierung Energetische Sanierung Ratsgebäude, Kp.II	600.000	600.000				
2.0007.9352.000-0900	Büroausstattung	50.000	50.000				
2.1310.9351.000-0900	Feuerschutz, Einrichtung, Geräte	600.000	600.000				
2.1310.9420.000-8001	Feuerwehrgerätehaus Sickenhausen, Hochbau	218.000	218.000				
2.2110.9430.000-0112	Hochbau, Sanierung Energetische Sanierung Jos-Weiß-Schule, Kp.II	95.000	95.000				
2.2150.9430.000-0105	Hochbau, Sanierung Energetische Sanierung Eduard-Spranger-Schule, Kp.II	100.000	100.000				
2.2150.9430.000-0115	Hochbau, Sanierung Energetische Sanierung Hermann-Kurz-Schule, Kp.II	500.000	500.000				
2.2200.9430.000-0500	Brandschutzmaßnahmen an Realschulen, Hochbau, Bauliche Verbesserungen	1.200.000	300.000	300.000	300.000	300.000	
2.2800.9430.000-0500	Brandschutzmaßnahmen BZN, Hochbau, Bauliche Verbesserungen	500.000	500.000				
2.3300.9410.000-0106	Theater in der Tonne GmbH, Hochbau, Neubau	1.700.000	850.000	850.000			
2.4640.9410.000-0167	Kinder- und Familienzentrum Ringelbach, Hochbau, Neubau, Kp. II	1.200.000	1.200.000				
2.5600.9410.000-0115	Neubau Carl-Diem-Sporthalle, Hochbau, Neubau	2.350.000	2.350.000				
2.5600.9430.000-0101	Oskar-Kalbfell-Sporthalle, Bauliche Ver- besserungen, Planung	300.000	300.000				
2.5600.9622.000-0165	Carl-Diem-Sportanlage, Tennensportplatz, Sportanlagen, Erneuerung	460.000	230.000	230.000			
2.6150.9520.000-0168	Altstadt, Neugestaltung Straßen, Wege, Plätze, Tiefbau, Umbau	3.750.000	880.000	1.200.000	1.670.000		
2.6150.9520.000-0220	Tübinger Vorstadt, Straßen/Plätze, Tiefbau, Umbau	100.000	100.000				
2.6150.9610.000-0168	Freianlagen Bürgerpark, Weitere Entwicklung Bruderhausgelände	380.000	380.000				
2.6300.9352.000-0900	Büroausstattung, Straßen, Wege und Brücken	150.000	150.000				
2.6300.9520.000-0148	Ringelbachstraße, Tiefbau Umbau	3.070.000	670.000	1.200.000	1.200.000		
2.6300.9520.000-0324	Verlegung Busbucht wg. Neubauvorhaben Albstr.16- 18	65.000	65.000				
2.6900.9520.000-8002	Weitere Hochwasserschutzmaßnahmen Nordraum, Oberflächenwasser, Tiefbau	100.000	100.000				
2.8430.9410.000-0420	Neubau der Stadthalle	39.544.000	16.041.000	17.435.000	6.068.000		
2.8800.9430.000-0200	Energiesparmaßnahmen Städtische Ge- bäude, Hochbau, Bauliche Verbesserungen	2.000.000	500.000	500.000	500.000	500.000	
	<b>Summe</b>	<b>59.032.000</b>	<b>26.779.000</b>	<b>21.715.000</b>	<b>9.738.000</b>	<b>800.000</b>	

Nachrichtlich

im Finanzplan vorgesehene Kreditaufnahmen

17.971.800    1.347.500    1.916.200

**Leerseite**



**1. NACHTRAGSHAUSHALTSPLAN 2010**

**Stadt Reutlingen**

**Finanzplanung 2009 – 2013 ff.**

**Leerseite**

**Stadt Reutlingen**

**Investitionsprogramm**

**Einnahmen und Ausgaben**

**Investitionsprogramm 2010 - Einnahmen und Ausgaben**  
**Einzelplan 0 Allgemeine Verwaltung**
**bis 0310**

Haushaltsstelle		Voraus- sichtlicher Ges.aufwand EUR	Bereit- gestellt bis 2008 EUR	Ansätze in den Jahren					
Nr	Bezeichnung			2009 EUR	2010 EUR	2011 EUR	2012 EUR	2013 EUR	2014 ff EUR
1	2	3	4	5	6	7	8	9	10
<b>0000</b>	<b>Gemeinderat</b>								
<b>0102</b>	<b>Energetische Sanierung Ratsgebäude, Kp. II</b>								
3600 000	Zuweisungen und Zuschüsse vom Bund	1.148.300	0	0	700.000	448.300	0	0	0
	<b>Einnahmen Maßnahme 0102</b>	<b>1.148.300</b>	<b>0</b>	<b>0</b>	<b>700.000</b>	<b>448.300</b>	<b>0</b>	<b>0</b>	<b>0</b>
9430 000	Energetische Sanierung Hochbau, Sanierung	2.200.000	100.000	0	1.500.000	600.000	0	0	0
	<b>Ausgaben Maßnahme 0102</b>	<b>2.200.000</b>	<b>100.000</b>	<b>0</b>	<b>1.500.000</b>	<b>600.000</b>	<b>0</b>	<b>0</b>	<b>0</b>
<b>0900</b>	<b>Gemeindeorgane</b>								
9351 000	Einrichtung, Geräte	42.000	0	21.000	21.000	0	0	0	0
	<b>Ausgaben Maßnahme 0900</b>	<b>42.000</b>	<b>0</b>	<b>21.000</b>	<b>21.000</b>	<b>0</b>	<b>0</b>	<b>0</b>	<b>0</b>
<b>0001</b>	<b>Bürgermeister</b>								
<b>0900</b>	<b>Bürgermeisteramt</b>								
9351 000	Einrichtung, Geräte	3.000	0	3.000	0	0	0	0	0
9352 000	Büroausstattung	500	0	500	0	0	0	0	0
	<b>Ausgaben Maßnahme 0900</b>	<b>3.500</b>	<b>0</b>	<b>3.500</b>	<b>0</b>	<b>0</b>	<b>0</b>	<b>0</b>	<b>0</b>
<b>0007</b>	<b>Zentrale Steuerungsunterstützung</b>								
<b>0900</b>	<b>Zentrale Steuerungsunterstützung</b>								
9352 000	Büroausstattung	50.000	0	0	0	50.000	0	0	0
	<b>Ausgaben Maßnahme 0900</b>	<b>50.000</b>	<b>0</b>	<b>0</b>	<b>0</b>	<b>50.000</b>	<b>0</b>	<b>0</b>	<b>0</b>
<b>0010</b>	<b>Bezirksämter</b>								
<b>0900</b>	<b>Bezirksämter</b>								
9351 000	Einrichtung, Geräte	8.600	0	8.600	0	0	0	0	0
	<b>Ausgaben Maßnahme 0900</b>	<b>8.600</b>	<b>0</b>	<b>8.600</b>	<b>0</b>	<b>0</b>	<b>0</b>	<b>0</b>	<b>0</b>
<b>0200</b>	<b>Hauptamt</b>								
<b>0900</b>	<b>Hauptamt</b>								
9351 000	Einrichtung, Geräte	48.500	0	22.100	26.400	0	0	0	0
9352 000	Büroausstattung	5.600	0	4.000	1.600	0	0	0	0
	<b>Ausgaben Maßnahme 0900</b>	<b>54.100</b>	<b>0</b>	<b>26.100</b>	<b>28.000</b>	<b>0</b>	<b>0</b>	<b>0</b>	<b>0</b>
<b>0300</b>	<b>Stadtkämmerei</b>								
<b>0900</b>	<b>Stadtkämmerei</b>								
9352 000	Büroausstattung	40.000	0	20.000	20.000	0	0	0	0
	<b>Ausgaben Maßnahme 0900</b>	<b>40.000</b>	<b>0</b>	<b>20.000</b>	<b>20.000</b>	<b>0</b>	<b>0</b>	<b>0</b>	<b>0</b>

**Investitionsprogramm 2010 - Einnahmen und Ausgaben**  
**Einzelplan 0 Allgemeine Verwaltung**
**bis 0630**

Haushaltsstelle		Voraus- sichtlicher Ges.aufwand EUR	Bereit- gestellt bis 2008 EUR	Ansätze in den Jahren					
Nr	Bezeichnung			2009 EUR	2010 EUR	2011 EUR	2012 EUR	2013 EUR	2014 ff EUR
1	2	3	4	5	6	7	8	9	10
<b>0310</b>	<b>Stadtkasse/Buchhaltung</b>								
<b>0900</b>	<b>Stadtkasse/Buchhaltung</b>								
9351 000	Einrichtung, Geräte	70.000	0	70.000	0	0	0	0	0
9352 000	Büroausstattung	5.000	0	5.000	0	0	0	0	0
	<b>Ausgaben Maßnahme 0900</b>	<b>75.000</b>	<b>0</b>	<b>75.000</b>	<b>0</b>	<b>0</b>	<b>0</b>	<b>0</b>	<b>0</b>
<b>0500</b>	<b>Standesamt</b>								
<b>0900</b>	<b>Standesamt</b>								
9351 000	Einrichtung, Geräte	5.000	0	0	5.000	0	0	0	0
9352 000	Büroausstattung	4.000	0	4.000	0	0	0	0	0
	<b>Ausgaben Maßnahme 0900</b>	<b>9.000</b>	<b>0</b>	<b>4.000</b>	<b>5.000</b>	<b>0</b>	<b>0</b>	<b>0</b>	<b>0</b>
<b>0510</b>	<b>Statistik</b>								
<b>0900</b>	<b>Amt für Wirtschaft und Immobilien</b>								
9351 000	Einrichtung, Geräte	4.300	0	0	4.300	0	0	0	0
9352 000	Büroausstattung	5.000	0	0	5.000	0	0	0	0
	<b>Ausgaben Maßnahme 0900</b>	<b>9.300</b>	<b>0</b>	<b>0</b>	<b>9.300</b>	<b>0</b>	<b>0</b>	<b>0</b>	<b>0</b>
<b>0610</b>	<b>Verwaltungsgebäude</b>								
<b>0107</b>	<b>Rathaus Reutlingen Betonsanierung</b>								
9420 000	Rathaus Reutlingen Betonsanierung	300.000	200.000-	250.000	50.000	50.000	50.000	50.000	50.000
	<b>Ausgaben Maßnahme 0107</b>	<b>300.000</b>	<b>200.000-</b>	<b>250.000</b>	<b>50.000</b>	<b>50.000</b>	<b>50.000</b>	<b>50.000</b>	<b>50.000</b>
<b>0620</b>	<b>Poststelle</b>								
<b>0900</b>	<b>Poststelle</b>								
9351 000	Einrichtung, Geräte	21.600	0	600	21.000	0	0	0	0
	<b>Ausgaben Maßnahme 0900</b>	<b>21.600</b>	<b>0</b>	<b>600</b>	<b>21.000</b>	<b>0</b>	<b>0</b>	<b>0</b>	<b>0</b>
<b>0630</b>	<b>Informations- und Kommunikationstechniken -IuK-</b>								
<b>0900</b>	<b>Hauptamt - EDV-Abteilung/ Telefonzentrale</b>								
9352 000	Büroausstattung	48.600	0	23.500	25.100	0	0	0	0
9355 000	Fernsprechanlagen	278.000	0	48.000	230.000	0	0	0	0
	<b>Ausgaben Maßnahme 0900</b>	<b>326.600</b>	<b>0</b>	<b>71.500</b>	<b>255.100</b>	<b>0</b>	<b>0</b>	<b>0</b>	<b>0</b>
	<b>Einnahmen Einzelplan 0</b>	<b>1.148.300</b>	<b>0</b>	<b>0</b>	<b>700.000</b>	<b>448.300</b>	<b>0</b>	<b>0</b>	<b>0</b>
	<b>Ausgaben Einzelplan 0</b>	<b>3.139.700</b>	<b>100.000-</b>	<b>480.300</b>	<b>1.909.400</b>	<b>700.000</b>	<b>50.000</b>	<b>50.000</b>	<b>50.000</b>

**Investitionsprogramm 2010 - Einnahmen und Ausgaben**  
**Einzelplan 1 Öffentliche Sicherheit und Ordnung**
**bis 1310**

Haushaltsstelle		Voraus- sichtlicher Ges.aufwand EUR	Bereit- gestellt bis 2008 EUR	Ansätze in den Jahren					
Nr	Bezeichnung			2009 EUR	2010 EUR	2011 EUR	2012 EUR	2013 EUR	2014 ff EUR
1	2	3	4	5	6	7	8	9	10
<b>1100</b>	<b>Amt für öffentliche Ordnung</b>								
<b>0900</b>	<b>Öffentliche Ordnung</b>								
9351 000	Einrichtung, Geräte	276.000	0	93.000	183.000	0	0	0	0
9352 000	Büroausstattung	66.700	0	8.700	58.000	0	0	0	0
	<b>Ausgaben Maßnahme 0900</b>	<b>342.700</b>	<b>0</b>	<b>101.700</b>	<b>241.000</b>	<b>0</b>	<b>0</b>	<b>0</b>	<b>0</b>
<b>1110</b>	<b>Bürgeramt</b>								
<b>0900</b>	<b>Bürgeramt</b>								
9352 000	Büroausstattung	9.000	0	9.000	0	0	0	0	0
	<b>Ausgaben Maßnahme 0900</b>	<b>9.000</b>	<b>0</b>	<b>9.000</b>	<b>0</b>	<b>0</b>	<b>0</b>	<b>0</b>	<b>0</b>
<b>1310</b>	<b>Feuerwehr</b>								
<b>0001</b>	<b>Feuerschutz</b>								
3450 000	Veräußerung von beweglichen Sachen	5.000	0	2.500	2.500	0	0	0	0
3610 000	Zuweisungen vom Land	376.300	0	110.200	55.400	19.500	86.200	105.000	0
	<b>Einnahmen Maßnahme 0001</b>	<b>381.300</b>	<b>0</b>	<b>112.700</b>	<b>57.900</b>	<b>19.500</b>	<b>86.200</b>	<b>105.000</b>	<b>0</b>
<b>0900</b>	<b>Feuerschutz</b>								
9351 000	Einrichtung, Geräte	3.713.600	0	1.224.300	1.289.300	1.200.000	0	0	0
9352 000	Büroausstattung	88.000	0	40.000	48.000	0	0	0	0
	<b>Ausgaben Maßnahme 0900</b>	<b>3.801.600</b>	<b>0</b>	<b>1.264.300</b>	<b>1.337.300</b>	<b>1.200.000</b>	<b>0</b>	<b>0</b>	<b>0</b>
<b>4001</b>	<b>Feuerwehrgerätehaus Mittelstadt</b>								
9420 000	Hochbau Feuerwehr- gerätehaus Mittelstadt	90.000	10.000	50.000	30.000	0	0	0	0
	<b>Ausgaben Maßnahme 4001</b>	<b>90.000</b>	<b>10.000</b>	<b>50.000</b>	<b>30.000</b>	<b>0</b>	<b>0</b>	<b>0</b>	<b>0</b>
<b>5001</b>	<b>Atemschutzübungsanlage RT-Oferdingen</b>								
9420 000	Atemschutzübungsanlage RT-Oferdingen	10.000	0	0	10.000	0	0	0	0
	<b>Ausgaben Maßnahme 5001</b>	<b>10.000</b>	<b>0</b>	<b>0</b>	<b>10.000</b>	<b>0</b>	<b>0</b>	<b>0</b>	<b>0</b>
<b>8001</b>	<b>Feuerwehrgerätehaus Sickenhausen</b>								
9420 000	Hochbau Feuerwehrgeräte- haus Sickenhausen	718.000	50.000	250.000	200.000	218.000	0	0	0
	<b>Ausgaben Maßnahme 8001</b>	<b>718.000</b>	<b>50.000</b>	<b>250.000</b>	<b>200.000</b>	<b>218.000</b>	<b>0</b>	<b>0</b>	<b>0</b>
<b>8002</b>	<b>Feuerwehrgerätehaus Altenburg</b>								
9420 000	Feuerwehrgerätehaus Altenburg	15.000	0	0	15.000	0	0	0	0
	<b>Ausgaben Maßnahme 8002</b>	<b>15.000</b>	<b>0</b>	<b>0</b>	<b>15.000</b>	<b>0</b>	<b>0</b>	<b>0</b>	<b>0</b>

**Investitionsprogramm 2010 - Einnahmen und Ausgaben**  
**Einzelplan 1 Öffentliche Sicherheit und Ordnung**
**bis 1400**

Haushaltsstelle		Voraus- sichtlicher Ges.aufwand EUR	Bereit- gestellt bis 2008 EUR	Ansätze in den Jahren					
Nr	Bezeichnung			2009 EUR	2010 EUR	2011 EUR	2012 EUR	2013 EUR	2014 ff EUR
1	2	3	4	5	6	7	8	9	10
<b>9001</b>	<b>Feuerwehrgerätehaus Sondelfingen</b>								
9420 000	Hochbau Feuerwehrgeräte- haus Sondelfingen	190.000	40.000	0	50.000	100.000	0	0	0
	<b>Ausgaben Maßnahme 9001</b>	<b>190.000</b>	<b>40.000</b>	<b>0</b>	<b>50.000</b>	<b>100.000</b>	<b>0</b>	<b>0</b>	<b>0</b>
<b>9002</b>	<b>Übungsgelände Reihersteige</b>								
9420 000	Übungsgel. Reihersteige	0	30.000-	30.000	0	0	0	0	0
	<b>Ausgaben Maßnahme 9002</b>	<b>0</b>	<b>30.000-</b>	<b>30.000</b>	<b>0</b>	<b>0</b>	<b>0</b>	<b>0</b>	<b>0</b>
<b>1320</b>	<b>Integrierte Leitstelle</b>								
<b>0001</b>	<b>Integrierte Leitstelle</b>								
3620 000	Zuweisungen vom Landkreis	98.656	80.756	11.000	6.900	0	0	0	0
3650 000	Beteiligung DRK	40.179	16.379	14.600	9.200	0	0	0	0
	<b>Einnahmen Maßnahme 0001</b>	<b>138.834</b>	<b>97.134</b>	<b>25.600</b>	<b>16.100</b>	<b>0</b>	<b>0</b>	<b>0</b>	<b>0</b>
<b>0120</b>	<b>Feuerwache Hauffstraße Einsatzleitnehmer</b>								
3610 000	Zuweisungen vom Land	130.000	0	130.000	0	0	0	0	0
	<b>Einnahmen Maßnahme 0120</b>	<b>130.000</b>	<b>0</b>	<b>130.000</b>	<b>0</b>	<b>0</b>	<b>0</b>	<b>0</b>	<b>0</b>
9650 000	Technische Anlagen	2.203.468	2.073.468	130.000	0	0	0	0	0
	<b>Ausgaben Maßnahme 0120</b>	<b>2.203.468</b>	<b>2.073.468</b>	<b>130.000</b>	<b>0</b>	<b>0</b>	<b>0</b>	<b>0</b>	<b>0</b>
<b>0900</b>	<b>Integrierte Leitstelle</b>								
9351 000	Einrichtung, Geräte	9.000	0	9.000	0	0	0	0	0
9352 000	Büroausstattung	40.600	0	27.500	13.100	0	0	0	0
	<b>Ausgaben Maßnahme 0900</b>	<b>49.600</b>	<b>0</b>	<b>36.500</b>	<b>13.100</b>	<b>0</b>	<b>0</b>	<b>0</b>	<b>0</b>
<b>1400</b>	<b>Katastrophenschutz</b>								
<b>0900</b>	<b>Katastrophenschutz</b>								
9351 000	Einrichtung, Geräte	55.000	0	37.500	17.500	0	0	0	0
9352 000	Büroausstattung	26.000	0	13.000	13.000	0	0	0	0
	<b>Ausgaben Maßnahme 0900</b>	<b>81.000</b>	<b>0</b>	<b>50.500</b>	<b>30.500</b>	<b>0</b>	<b>0</b>	<b>0</b>	<b>0</b>
	<b>Einnahmen Einzelplan 1</b>	<b>650.134</b>	<b>97.134</b>	<b>268.300</b>	<b>74.000</b>	<b>19.500</b>	<b>86.200</b>	<b>105.000</b>	<b>0</b>
	<b>Ausgaben Einzelplan 1</b>	<b>7.510.368</b>	<b>2.143.468</b>	<b>1.922.000</b>	<b>1.926.900</b>	<b>1.518.000</b>	<b>0</b>	<b>0</b>	<b>0</b>

**Investitionsprogramm 2010 - Einnahmen und Ausgaben**  
**Einzelplan 2 Schulen**
**bis 2110**

Haushaltsstelle		Voraus- sichtlicher Ges.aufwand EUR	Bereit- gestellt bis 2008 EUR	Ansätze in den Jahren					
Nr	Bezeichnung			2009 EUR	2010 EUR	2011 EUR	2012 EUR	2013 EUR	2014 ff EUR
1	2	3	4	5	6	7	8	9	10
<b>2000</b>	<b>Schulverwaltung</b>								
<b>0100</b>	<b>Fahrradabstellplätze an Schulen</b>								
9620 000	Neuanlage	17.904	12.904	5.000	0	0	0	0	0
	<b>Ausgaben Maßnahme 0100</b>	<b>17.904</b>	<b>12.904</b>	<b>5.000</b>	<b>0</b>	<b>0</b>	<b>0</b>	<b>0</b>	<b>0</b>
<b>0230</b>	<b>Sicherheit an Schulen</b>								
9430 000	Hochbau, bauliche Verbesserungen	500.000	0	0	100.000	100.000	100.000	100.000	100.000
	<b>Ausgaben Maßnahme 0230</b>	<b>500.000</b>	<b>0</b>	<b>0</b>	<b>100.000</b>	<b>100.000</b>	<b>100.000</b>	<b>100.000</b>	<b>100.000</b>
<b>0900</b>	<b>Schulverwaltung</b>								
9352 000	Büroausstattung	2.000	0	1.000	1.000	0	0	0	0
9620 000	Spielmöglichkeiten in Schulhöfen	374.845	139.845	85.000	30.000	30.000	30.000	30.000	30.000
	<b>Ausgaben Maßnahme 0900</b>	<b>376.845</b>	<b>139.845</b>	<b>86.000</b>	<b>31.000</b>	<b>30.000</b>	<b>30.000</b>	<b>30.000</b>	<b>30.000</b>
<b>2110</b>	<b>Grundschulen</b>								
<b>0112</b>	<b>Energetische Sanierung Jos-Weiß-Schule, Kp.II</b>								
3600 000	Zuweisungen und Zuschüsse vom Bund	150.000	0	0	150.000	0	0	0	0
	<b>Einnahmen Maßnahme 0112</b>	<b>150.000</b>	<b>0</b>	<b>0</b>	<b>150.000</b>	<b>0</b>	<b>0</b>	<b>0</b>	<b>0</b>
9430 000	Energetische Sanierung Kp. II, Hochbau, Sanierg.	295.000	0	0	200.000	95.000	0	0	0
	<b>Ausgaben Maßnahme 0112</b>	<b>295.000</b>	<b>0</b>	<b>0</b>	<b>200.000</b>	<b>95.000</b>	<b>0</b>	<b>0</b>	<b>0</b>
<b>0113</b>	<b>Jos-Weiß-Schule Ganztagesbetreuung</b>								
3610 000	Zuweisungen und Zuschüsse vom Land	146.000	24.400	92.800	28.800	0	0	0	0
	<b>Einnahmen Maßnahme 0113</b>	<b>146.000</b>	<b>24.400</b>	<b>92.800</b>	<b>28.800</b>	<b>0</b>	<b>0</b>	<b>0</b>	<b>0</b>
9420 000	Hochbau, Umbau,	868.000	240.000	400.000	228.000	0	0	0	0
9620 000	Außenanlagen	120.000	0	60.000	60.000	0	0	0	0
	<b>Ausgaben Maßnahme 0113</b>	<b>988.000</b>	<b>240.000</b>	<b>460.000</b>	<b>288.000</b>	<b>0</b>	<b>0</b>	<b>0</b>	<b>0</b>
<b>0900</b>	<b>Grundschulen</b>								
9351 000	Einrichtung, Geräte	112.176	63.176	37.800	11.200	0	0	0	0
9352 000	Büroausstattung	10.838	6.838	2.000	2.000	0	0	0	0
9353 000	Lehrmittel	77.543	54.543	11.400	11.600	0	0	0	0
	<b>Ausgaben Maßnahme 0900</b>	<b>200.557</b>	<b>124.557</b>	<b>51.200</b>	<b>24.800</b>	<b>0</b>	<b>0</b>	<b>0</b>	<b>0</b>
<b>2001</b>	<b>Auchterschule Degerschlacht</b>								
9420 000	Hochbau, Umbau,	0	25.000-	25.000	0	0	0	0	0
	<b>Ausgaben Maßnahme 2001</b>	<b>0</b>	<b>25.000-</b>	<b>25.000</b>	<b>0</b>	<b>0</b>	<b>0</b>	<b>0</b>	<b>0</b>



**Investitionsprogramm 2010 - Einnahmen und Ausgaben**  
**Einzelplan 2 Schulen**
**bis 2200**

Haushaltsstelle		Voraus- sichtlicher Ges.aufwand EUR	Bereit- gestellt bis 2008 EUR	Ansätze in den Jahren					
Nr	Bezeichnung			2009 EUR	2010 EUR	2011 EUR	2012 EUR	2013 EUR	2014 ff EUR
1	2	3	4	5	6	7	8	9	10
<b>8002</b>	<b>Hofschule Altenburg Umbau für Ganztagesbetreuung</b>								
9420 000	Umbau für Ganztages- betreuung	256.000	0	256.000	0	0	0	0	0
	<b>Ausgaben Maßnahme 8002</b>	<b>256.000</b>	<b>0</b>	<b>256.000</b>	<b>0</b>	<b>0</b>	<b>0</b>	<b>0</b>	<b>0</b>
<b>2150</b>	<b>Grund- und Hauptschulen</b>								
<b>0105</b>	<b>Energetische Sanierg. Ed.-Spranger-Schule, Kp.II</b>								
3600 000	Zuweisungen und Zuschüsse vom Bund	474.200	0	0	250.000	224.200	0	0	0
	<b>Einnahmen Maßnahme 0105</b>	<b>474.200</b>	<b>0</b>	<b>0</b>	<b>250.000</b>	<b>224.200</b>	<b>0</b>	<b>0</b>	<b>0</b>
9430 000	Energetische Sanierung Hochbau, Sanierung	640.000	340.000	0	200.000	100.000	0	0	0
	<b>Ausgaben Maßnahme 0105</b>	<b>640.000</b>	<b>340.000</b>	<b>0</b>	<b>200.000</b>	<b>100.000</b>	<b>0</b>	<b>0</b>	<b>0</b>
<b>0114</b>	<b>Hermann-Kurz-Schule: Mensa und Generalsanierung</b>								
9420 000	Einbau Mensa und Generalsanierung	1.600.000	150.000-	150.000	150.000	0	100.000	1.350.000	0
	<b>Ausgaben Maßnahme 0114</b>	<b>1.600.000</b>	<b>150.000-</b>	<b>150.000</b>	<b>150.000</b>	<b>0</b>	<b>100.000</b>	<b>1.350.000</b>	<b>0</b>
<b>0115</b>	<b>Energetische Sanierung Herm.-Kurz-Schule, Kp.II</b>								
3600 000	Zuweisungen und Zuschüsse vom Bund	975.100	0	0	375.000	600.100	0	0	0
	<b>Einnahmen Maßnahme 0115</b>	<b>975.100</b>	<b>0</b>	<b>0</b>	<b>375.000</b>	<b>600.100</b>	<b>0</b>	<b>0</b>	<b>0</b>
9430 000	Energetische Sanierung K2 Hochbau, Sanierung	1.300.000	100.000	0	700.000	500.000	0	0	0
	<b>Ausgaben Maßnahme 0115</b>	<b>1.300.000</b>	<b>100.000</b>	<b>0</b>	<b>700.000</b>	<b>500.000</b>	<b>0</b>	<b>0</b>	<b>0</b>
<b>0900</b>	<b>Grund- und Hauptschulen</b>								
9351 000	Einrichtung, Geräte	255.152	142.652	66.500	46.000	0	0	0	0
9352 000	Büroausstattung	32.382	22.382	5.000	5.000	0	0	0	0
9353 000	Lehrmittel	470.838	347.038	69.600	54.200	0	0	0	0
9355 000	Telefonanlagen	17.000	0	12.000	5.000	0	0	0	0
	<b>Ausgaben Maßnahme 0900</b>	<b>775.371</b>	<b>512.071</b>	<b>153.100</b>	<b>110.200</b>	<b>0</b>	<b>0</b>	<b>0</b>	<b>0</b>
<b>9001</b>	<b>Mörikeschule Ganztagesbetreuung</b>								
3610 000	Zuweisungen und Zuschüsse vom Land	45.000	0	45.000	0	0	0	0	0
	<b>Einnahmen Maßnahme 9001</b>	<b>45.000</b>	<b>0</b>	<b>45.000</b>	<b>0</b>	<b>0</b>	<b>0</b>	<b>0</b>	<b>0</b>
9420 000	Mörikeschule Einbau Mensa	380.000	170.000-	300.000	50.000	200.000	0	0	0
	<b>Ausgaben Maßnahme 9001</b>	<b>380.000</b>	<b>170.000-</b>	<b>300.000</b>	<b>50.000</b>	<b>200.000</b>	<b>0</b>	<b>0</b>	<b>0</b>



**Investitionsprogramm 2010 - Einnahmen und Ausgaben**  
**Einzelplan 2 Schulen**
**bis 2800**

Haushaltsstelle		Voraus- sichtlicher Ges.aufwand EUR	Bereit- gestellt bis 2008 EUR	Ansätze in den Jahren					
Nr	Bezeichnung			2009 EUR	2010 EUR	2011 EUR	2012 EUR	2013 EUR	2014 ff EUR
1	2	3	4	5	6	7	8	9	10
<b>0900</b>	<b>Gymnasien</b>								
9351 000	Einrichtung, Geräte	54.300	0	37.400	16.900	0	0	0	0
9352 000	Büroausstattung	5.000	0	5.000	0	0	0	0	0
9353 000	Lehrmittel Gymnasien	168.900	0	94.400	74.500	0	0	0	0
	<b>Ausgaben Maßnahme 0900</b>	<b>228.200</b>	<b>0</b>	<b>136.800</b>	<b>91.400</b>	<b>0</b>	<b>0</b>	<b>0</b>	<b>0</b>
<b>2700</b>	<b>Sonderschulen</b>								
<b>0210</b>	<b>DV-Verkabelung in Schulräumen</b>								
9420 000	Technische Anlagen	100.000	0	50.000	15.000	15.000	20.000	0	0
	<b>Ausgaben Maßnahme 0210</b>	<b>100.000</b>	<b>0</b>	<b>50.000</b>	<b>15.000</b>	<b>15.000</b>	<b>20.000</b>	<b>0</b>	<b>0</b>
<b>0900</b>	<b>Sonderschulen</b>								
9351 000	Einrichtung, Geräte Sonderschulen	26.800	0	16.500	10.300	0	0	0	0
9352 000	Büroausstattung	5.000	0	0	5.000	0	0	0	0
9353 000	Lehrmittel Sonderschulen	37.000	0	18.000	19.000	0	0	0	0
	<b>Ausgaben Maßnahme 0900</b>	<b>68.800</b>	<b>0</b>	<b>34.500</b>	<b>34.300</b>	<b>0</b>	<b>0</b>	<b>0</b>	<b>0</b>
<b>2800</b>	<b>Bildungszentrum Nord</b>								
<b>0500</b>	<b>Brandschutzmaßnahmen Bildungszentrum Nord</b>								
9430 000	Hochbau, bauliche Verbesserungen	2.317.606	603.606	714.000	500.000	500.000	0	0	0
	<b>Ausgaben Maßnahme 0500</b>	<b>2.317.606</b>	<b>603.606</b>	<b>714.000</b>	<b>500.000</b>	<b>500.000</b>	<b>0</b>	<b>0</b>	<b>0</b>
<b>0900</b>	<b>Bildungszentrum Reutlingen-Nord</b>								
9351 000	Einrichtung, Geräte	24.500	0	13.500	11.000	0	0	0	0
9353 000	Lehrmittel	60.600	0	35.100	25.500	0	0	0	0
	<b>Ausgaben Maßnahme 0900</b>	<b>85.100</b>	<b>0</b>	<b>48.600</b>	<b>36.500</b>	<b>0</b>	<b>0</b>	<b>0</b>	<b>0</b>
	<b>Einnahmen Einzelplan 2</b>	<b>2.596.500</b>	<b>144.700</b>	<b>487.800</b>	<b>1.010.500</b>	<b>953.500</b>	<b>0</b>	<b>0</b>	<b>0</b>
	<b>Ausgaben Einzelplan 2</b>	<b>19.190.847</b>	<b>5.041.447</b>	<b>4.391.300</b>	<b>3.783.100</b>	<b>2.140.000</b>	<b>850.000</b>	<b>2.255.000</b>	<b>730.000</b>

**Investitionsprogramm 2010 - Einnahmen und Ausgaben**  
**Einzelplan 3 Wissenschaft, Forschung, Kulturpflege**
**bis 3300**

Haushaltsstelle		Voraus- sichtlicher Ges.aufwand EUR	Bereit- gestellt bis 2008 EUR	Ansätze in den Jahren					
Nr	Bezeichnung			2009 EUR	2010 EUR	2011 EUR	2012 EUR	2013 EUR	2014 ff EUR
1	2	3	4	5	6	7	8	9	10
<b>3000</b>	<b>Verwaltung kultureller Angelegenheiten</b>								
<b>0900</b>	<b>Verwaltung kultureller Angelegenheiten</b>								
9351 000	Einrichtung, Geräte	10.000	0	10.000	0	0	0	0	0
	<b>Ausgaben Maßnahme 0900</b>	<b>10.000</b>	<b>0</b>	<b>10.000</b>	<b>0</b>	<b>0</b>	<b>0</b>	<b>0</b>	<b>0</b>
<b>3210</b>	<b>Naturkundemuseum</b>								
<b>0900</b>	<b>Naturkundemuseum</b>								
9351 000	Einrichtung, Geräte	11.200	0	7.200	4.000	0	0	0	0
9352 000	Büroausstattung	5.000	0	1.500	3.500	0	0	0	0
9354 000	Museumsstücke	15.000	0	7.500	7.500	0	0	0	0
	<b>Ausgaben Maßnahme 0900</b>	<b>31.200</b>	<b>0</b>	<b>16.200</b>	<b>15.000</b>	<b>0</b>	<b>0</b>	<b>0</b>	<b>0</b>
<b>3220</b>	<b>Städtisches Kunstmuseum</b>								
<b>0101</b>	<b>Kunstmuseum</b>								
9420 000	Einbau Einbruchmeldeanlage	70.000	0	0	70.000	0	0	0	0
	<b>Ausgaben Maßnahme 0101</b>	<b>70.000</b>	<b>0</b>	<b>0</b>	<b>70.000</b>	<b>0</b>	<b>0</b>	<b>0</b>	<b>0</b>
<b>0900</b>	<b>Städtisches Kunstmuseum</b>								
9351 000	Einrichtung, Geräte	61.000	0	7.500	53.500	0	0	0	0
9354 000	Kunstgegenstände	172.600	0	86.300	86.300	0	0	0	0
	<b>Ausgaben Maßnahme 0900</b>	<b>233.600</b>	<b>0</b>	<b>93.800</b>	<b>139.800</b>	<b>0</b>	<b>0</b>	<b>0</b>	<b>0</b>
<b>3230</b>	<b>Stadtarchiv</b>								
<b>0900</b>	<b>Stadtarchiv und Stadtchronik</b>								
9351 000	Einrichtung, Geräte	30.000	0	0	30.000	0	0	0	0
9354 000	Archivalien und Bücher	15.000	0	7.500	7.500	0	0	0	0
	<b>Ausgaben Maßnahme 0900</b>	<b>45.000</b>	<b>0</b>	<b>7.500</b>	<b>37.500</b>	<b>0</b>	<b>0</b>	<b>0</b>	<b>0</b>
<b>3300</b>	<b>Theater, Konzerte, Musikpflege</b>								
<b>0103</b>	<b>Naturtheater Reutlingen</b>								
9870 000	Investitionszuschuss	40.800	0	10.200	10.200	10.200	10.200	0	0
	<b>Ausgaben Maßnahme 0103</b>	<b>40.800</b>	<b>0</b>	<b>10.200</b>	<b>10.200</b>	<b>10.200</b>	<b>10.200</b>	<b>0</b>	<b>0</b>
<b>0106</b>	<b>Theater in der Tonne GmbH</b>								
9410 000	Hochbau, Neubau	2.009.382	9.382	0	300.000	850.000	850.000	0	0
9411 000	Planung Theaterzentrum	250.000	0	150.000	100.000	0	0	0	0
	<b>Ausgaben Maßnahme 0106</b>	<b>2.259.382</b>	<b>9.382</b>	<b>150.000</b>	<b>400.000</b>	<b>850.000</b>	<b>850.000</b>	<b>0</b>	<b>0</b>

**Investitionsprogramm 2010 - Einnahmen und Ausgaben**  
**Einzelplan 3 Wissenschaft, Forschung, Kulturpflege**
**bis 3630**

Haushaltsstelle		Voraus- sichtlicher Ges.aufwand EUR	Bereit- gestellt bis 2008 EUR	Ansätze in den Jahren					
Nr	Bezeichnung			2009 EUR	2010 EUR	2011 EUR	2012 EUR	2013 EUR	2014 ff EUR
1	2	3	4	5	6	7	8	9	10
<b>0107</b>	<b>Foyer U3</b>								
3610 000	Zuweisungen und Zuschüsse vom Land	586.000	0	150.000	100.000	100.000	100.000	136.000	0
	<b>Einnahmen Maßnahme 0107</b>	<b>586.000</b>	<b>0</b>	<b>150.000</b>	<b>100.000</b>	<b>100.000</b>	<b>100.000</b>	<b>136.000</b>	<b>0</b>
<b>3500</b>	<b>Volkshochschule und andere Einrichtungen</b>								
<b>0001</b>	<b>Volkshochschule Erwachsenenbildung</b>								
3270 000	Tilgung von Darlehen Stiftung Volksbildung	500.000	0	500.000	0	0	0	0	0
	<b>Einnahmen Maßnahme 0001</b>	<b>500.000</b>	<b>0</b>	<b>500.000</b>	<b>0</b>	<b>0</b>	<b>0</b>	<b>0</b>	<b>0</b>
<b>3520</b>	<b>Stadtbibliothek</b>								
<b>0900</b>	<b>Stadtbibliothek</b>								
9351 000	Einrichtung, Geräte	134.800	0	41.300	28.500	65.000	0	0	0
9352 000	Büroausstattung	166.000	0	39.200	126.800	0	0	0	0
	<b>Ausgaben Maßnahme 0900</b>	<b>300.800</b>	<b>0</b>	<b>80.500</b>	<b>155.300</b>	<b>65.000</b>	<b>0</b>	<b>0</b>	<b>0</b>
<b>3630</b>	<b>Heimatmuseum</b>								
<b>0111</b>	<b>Umbauten im Wendlerareal für Heimatmuseum</b>								
9420 000	Umbauten im Wendlerareal für Heimatmuseum	50.000	0	50.000	0	0	0	0	0
	<b>Ausgaben Maßnahme 0111</b>	<b>50.000</b>	<b>0</b>	<b>50.000</b>	<b>0</b>	<b>0</b>	<b>0</b>	<b>0</b>	<b>0</b>
<b>0900</b>	<b>Heimatmuseum</b>								
9351 000	Einrichtung, Geräte	86.000	0	76.000	10.000	0	0	0	0
9352 000	Büroausstattung	2.000	0	1.000	1.000	0	0	0	0
9354 000	Museumsstücke	50.000	0	25.000	25.000	0	0	0	0
	<b>Ausgaben Maßnahme 0900</b>	<b>138.000</b>	<b>0</b>	<b>102.000</b>	<b>36.000</b>	<b>0</b>	<b>0</b>	<b>0</b>	<b>0</b>
	<b>Einnahmen Einzelplan 3</b>	<b>1.086.000</b>	<b>0</b>	<b>650.000</b>	<b>100.000</b>	<b>100.000</b>	<b>100.000</b>	<b>136.000</b>	<b>0</b>
	<b>Ausgaben Einzelplan 3</b>	<b>3.178.782</b>	<b>9.382</b>	<b>520.200</b>	<b>863.800</b>	<b>925.200</b>	<b>860.200</b>	<b>0</b>	<b>0</b>

**Investitionsprogramm 2010 - Einnahmen und Ausgaben**  
**Einzelplan 4 Soziale Sicherung**
**bis 4640**

Haushaltsstelle		Voraus- sichtlicher Ges.aufwand EUR	Bereit- gestellt bis 2008 EUR	Ansätze in den Jahren					
Nr	Bezeichnung			2009 EUR	2010 EUR	2011 EUR	2012 EUR	2013 EUR	2014 ff EUR
1	2	3	4	5	6	7	8	9	10
<b>4010</b>	<b>Sozialamt</b>								
<b>0900</b>	<b>Sozialamt</b>								
9352 000	Büroausstattung	21.700	0	15.000	6.700	0	0	0	0
	<b>Ausgaben Maßnahme 0900</b>	<b>21.700</b>	<b>0</b>	<b>15.000</b>	<b>6.700</b>	<b>0</b>	<b>0</b>	<b>0</b>	<b>0</b>
<b>4310</b>	<b>Seniorenarbeit</b>								
<b>0900</b>	<b>Seniorenarbeit</b>								
9351 000	Einrichtung, Geräte	10.000	0	5.000	5.000	0	0	0	0
	<b>Ausgaben Maßnahme 0900</b>	<b>10.000</b>	<b>0</b>	<b>5.000</b>	<b>5.000</b>	<b>0</b>	<b>0</b>	<b>0</b>	<b>0</b>
<b>4320</b>	<b>Private Alten- und Altenpflegeheime</b>								
<b>0001</b>	<b>Private Alten- und Pflegeheime</b>								
3270 000	Tilgung von Darlehen	156.266	91.266	13.000	13.000	13.000	13.000	13.000	0
	<b>Einnahmen Maßnahme 0001</b>	<b>156.266</b>	<b>91.266</b>	<b>13.000</b>	<b>13.000</b>	<b>13.000</b>	<b>13.000</b>	<b>13.000</b>	<b>0</b>
<b>4350</b>	<b>Übernachtungsheime, Gemeinwesenarbeit</b>								
<b>0100</b>	<b>Tagesaufenthalt für Nichtsesshafte</b>								
9870 000	Investitionszuschuss Übernachtungsheime	10.000	0	10.000	0	0	0	0	0
	<b>Ausgaben Maßnahme 0100</b>	<b>10.000</b>	<b>0</b>	<b>10.000</b>	<b>0</b>	<b>0</b>	<b>0</b>	<b>0</b>	<b>0</b>
<b>4600</b>	<b>Förderung von Jugendeinrichtungen</b>								
<b>0900</b>	<b>Einrichtungen der Jugendpflege</b>								
9351 000	Einrichtung, Geräte	50.000	0	25.000	25.000	0	0	0	0
	<b>Ausgaben Maßnahme 0900</b>	<b>50.000</b>	<b>0</b>	<b>25.000</b>	<b>25.000</b>	<b>0</b>	<b>0</b>	<b>0</b>	<b>0</b>
<b>6001</b>	<b>Jugendtreff Ohmenhausen</b>								
9410 000	Jugendtreff Ohmenhausen	20.000	0	0	20.000	0	0	0	0
	<b>Ausgaben Maßnahme 6001</b>	<b>20.000</b>	<b>0</b>	<b>0</b>	<b>20.000</b>	<b>0</b>	<b>0</b>	<b>0</b>	<b>0</b>
<b>4640</b>	<b>Tageseinrichtungen für Kinder</b>								
<b>0101</b>	<b>Außenanlagen</b>								
9620 000	Sanierung von Außen- anlagen	1.034.526	684.526	100.000	50.000	50.000	50.000	50.000	50.000
	<b>Ausgaben Maßnahme 0101</b>	<b>1.034.526</b>	<b>684.526</b>	<b>100.000</b>	<b>50.000</b>	<b>50.000</b>	<b>50.000</b>	<b>50.000</b>	<b>50.000</b>
<b>0167</b>	<b>Kinder- u. Familienzentrum Ringelbach Kp.II</b>								
3610 000	Zuweisungen und Zuschüsse vom Land	2.869.000	0	105.000	1.610.000	1.154.000	0	0	0
	<b>Einnahmen Maßnahme 0167</b>	<b>2.869.000</b>	<b>0</b>	<b>105.000</b>	<b>1.610.000</b>	<b>1.154.000</b>	<b>0</b>	<b>0</b>	<b>0</b>
9410 000	Hochbau, Neub. Kinder- u. Familienzentr. Ringelbach	4.300.000	600.000	500.000	2.000.000	1.200.000	0	0	0
	<b>Ausgaben Maßnahme 0167</b>	<b>4.300.000</b>	<b>600.000</b>	<b>500.000</b>	<b>2.000.000</b>	<b>1.200.000</b>	<b>0</b>	<b>0</b>	<b>0</b>

**Investitionsprogramm 2010 - Einnahmen und Ausgaben**  
**Einzelplan 4 Soziale Sicherung**
**bis 4640**

Haushaltsstelle		Voraus- sichtlicher Ges.aufwand EUR	Bereit- gestellt bis 2008 EUR	Ansätze in den Jahren					
Nr	Bezeichnung			2009 EUR	2010 EUR	2011 EUR	2012 EUR	2013 EUR	2014 ff EUR
1	2	3	4	5	6	7	8	9	10
<b>0600</b>	<b>Konzeptionelle Veränderungen in Kindergärten</b>								
9430 000	Konzeptionelle Verände- rungen in Kindergärten	25.000	0	25.000	0	0	0	0	0
	<b>Ausgaben Maßnahme 0600</b>	<b>25.000</b>	<b>0</b>	<b>25.000</b>	<b>0</b>	<b>0</b>	<b>0</b>	<b>0</b>	<b>0</b>
<b>0650</b>	<b>Einbauten in angemieteten Kindertagesstätten</b>								
9420 000	Einbauten in angemieteten Kindertagesstätten	300.000	0	150.000	150.000	0	0	0	0
	<b>Ausgaben Maßnahme 0650</b>	<b>300.000</b>	<b>0</b>	<b>150.000</b>	<b>150.000</b>	<b>0</b>	<b>0</b>	<b>0</b>	<b>0</b>
<b>0700</b>	<b>Kleinkinderbetreuung</b>								
3610 000	Zuweisungen und Zuschüsse vom Land	883.000	0	25.000	84.000	94.000	440.000	240.000	0
	<b>Einnahmen Maßnahme 0700</b>	<b>883.000</b>	<b>0</b>	<b>25.000</b>	<b>84.000</b>	<b>94.000</b>	<b>440.000</b>	<b>240.000</b>	<b>0</b>
9410 000	Kleinkinderbetreuung	5.585.000	0	415.000	770.000	1.300.000	1.100.000	2.000.000	0
	<b>Ausgaben Maßnahme 0700</b>	<b>5.585.000</b>	<b>0</b>	<b>415.000</b>	<b>770.000</b>	<b>1.300.000</b>	<b>1.100.000</b>	<b>2.000.000</b>	<b>0</b>
<b>0701</b>	<b>KiGa Laura-Schradin-Weg -Kleinkinderbetreuung-</b>								
9420 000	Kinderg. Laura-Schradin- Weg, Kleinkinderbetreuung	70.000	70.000-	70.000	70.000	0	0	0	0
	<b>Ausgaben Maßnahme 0701</b>	<b>70.000</b>	<b>70.000-</b>	<b>70.000</b>	<b>70.000</b>	<b>0</b>	<b>0</b>	<b>0</b>	<b>0</b>
<b>0702</b>	<b>Kiga Sebastian-Kneipp-Straße -Kleinkindbetreuung-</b>								
9420 000	Kinderg. Sebastian-Kneipp Str., Kleinkindbetreuung	50.000	0	0	50.000	0	0	0	0
	<b>Ausgaben Maßnahme 0702</b>	<b>50.000</b>	<b>0</b>	<b>0</b>	<b>50.000</b>	<b>0</b>	<b>0</b>	<b>0</b>	<b>0</b>
<b>0900</b>	<b>Kindergärten</b>								
9351 000	Einrichtung, Geräte	459.600	0	288.100	171.500	0	0	0	0
9352 000	Büroausstattung	52.500	0	37.500	15.000	0	0	0	0
9870 000	Zuweisungen für Investi- tionen übrige Bereiche	1.818.914	851.714	511.500	55.700	200.000	200.000	0	0
	<b>Ausgaben Maßnahme 0900</b>	<b>2.331.014</b>	<b>851.714</b>	<b>837.100</b>	<b>242.200</b>	<b>200.000</b>	<b>200.000</b>	<b>0</b>	<b>0</b>
<b>4002</b>	<b>Neubau KiGa Mittelstadt -Kleinkinderbetreuung-</b>								
9410 000	Neubau KiGa Mittelstadt Kleinkinderbetreuung	50.000	0	50.000	0	0	0	0	0
	<b>Ausgaben Maßnahme 4002</b>	<b>50.000</b>	<b>0</b>	<b>50.000</b>	<b>0</b>	<b>0</b>	<b>0</b>	<b>0</b>	<b>0</b>
<b>6002</b>	<b>KiGa Dirnackerw. Ohmenhausen-Kleinkinderbetreuung-</b>								
9412 000	Kinderg.Dirnackerweg Oh- menhausen,Kleinkinderbetr	700.000	300.000-	300.000	300.000	400.000	0	0	0
	<b>Ausgaben Maßnahme 6002</b>	<b>700.000</b>	<b>300.000-</b>	<b>300.000</b>	<b>300.000</b>	<b>400.000</b>	<b>0</b>	<b>0</b>	<b>0</b>
<b>8003</b>	<b>KiGa Bei d.Schule Altenburg -Kleinkinderbetreuung-</b>								
9420 000	Kindergarten Bei der Schule, Altenburg	125.000	0	125.000	0	0	0	0	0
	<b>Ausgaben Maßnahme 8003</b>	<b>125.000</b>	<b>0</b>	<b>125.000</b>	<b>0</b>	<b>0</b>	<b>0</b>	<b>0</b>	<b>0</b>

**Einzelplan 4      Investitionsprogramm 2010 - Einnahmen und Ausgaben  
 Soziale Sicherung**
**bis 4680**

Haushaltsstelle		Voraus- sichtlicher Ges.aufwand EUR	Bereit- gestellt bis 2008 EUR	Ansätze in den Jahren					
Nr	Bezeichnung			2009 EUR	2010 EUR	2011 EUR	2012 EUR	2013 EUR	2014 ff EUR
1	2	3	4	5	6	7	8	9	10
<b>9001</b>	<b>KiGa An d.Halde Sondelfingen-Kleinkinderbetreuung-</b>								
9420 000	Hochbau, Umgestaltung	1.200.000	0	0	0	300.000	900.000	0	0
	<b>Ausgaben Maßnahme 9001</b>	<b>1.200.000</b>	<b>0</b>	<b>0</b>	<b>0</b>	<b>300.000</b>	<b>900.000</b>	<b>0</b>	<b>0</b>
<b>4680</b>	<b>Stadtranderholung</b>								
<b>0900</b>	<b>Stadtranderholung</b>								
9351 000	Einrichtung, Geräte	4.800	0	2.400	2.400	0	0	0	0
	<b>Ausgaben Maßnahme 0900</b>	<b>4.800</b>	<b>0</b>	<b>2.400</b>	<b>2.400</b>	<b>0</b>	<b>0</b>	<b>0</b>	<b>0</b>
	<b>Einnahmen Einzelplan 4</b>	<b>3.908.266</b>	<b>91.266</b>	<b>143.000</b>	<b>1.707.000</b>	<b>1.261.000</b>	<b>453.000</b>	<b>253.000</b>	<b>0</b>
	<b>Ausgaben Einzelplan 4</b>	<b>15.887.040</b>	<b>1.766.240</b>	<b>2.629.500</b>	<b>3.691.300</b>	<b>3.450.000</b>	<b>2.250.000</b>	<b>2.050.000</b>	<b>50.000</b>



**Investitionsprogramm 2010 - Einnahmen und Ausgaben**  
**Einzelplan 5 Gesundheit, Sport, Erholung**
**bis 5600**

Haushaltsstelle		Voraus- sichtlicher Ges.aufwand EUR	Bereit- gestellt bis 2008 EUR	Ansätze in den Jahren					
Nr	Bezeichnung			2009 EUR	2010 EUR	2011 EUR	2012 EUR	2013 EUR	2014 ff EUR
1	2	3	4	5	6	7	8	9	10
<b>5500</b>	<b>Förderung des Sports</b>								
<b>5001</b>	<b>Turn- und Sportverein Oferdingen e.V.</b>								
3270 000	Tilgung von Darlehen	20.000	10.000	2.000	2.000	2.000	2.000	2.000	0
	<b>Einnahmen Maßnahme 5001</b>	<b>20.000</b>	<b>10.000</b>	<b>2.000</b>	<b>2.000</b>	<b>2.000</b>	<b>2.000</b>	<b>2.000</b>	<b>0</b>
<b>5600</b>	<b>Turn- und Festhallen, Sportplätze</b>								
<b>0100</b>	<b>Baukostenzuschüsse</b>								
9870 000	Baukostenzuschüsse an Vereine	655.000	0	131.000	131.000	131.000	131.000	131.000	0
	<b>Ausgaben Maßnahme 0100</b>	<b>655.000</b>	<b>0</b>	<b>131.000</b>	<b>131.000</b>	<b>131.000</b>	<b>131.000</b>	<b>131.000</b>	<b>0</b>
<b>0101</b>	<b>Oskar-Kalbfell-Sporthalle</b>								
3610 000	Zuweisungen und Zuschüsse vom Land	100.000	0	100.000	0	0	0	0	0
	<b>Einnahmen Maßnahme 0101</b>	<b>100.000</b>	<b>0</b>	<b>100.000</b>	<b>0</b>	<b>0</b>	<b>0</b>	<b>0</b>	<b>0</b>
9430 000	Bauliche Verbesserungen, Planung	741.597	41.597	100.000	300.000	300.000	0	0	0
	<b>Ausgaben Maßnahme 0101</b>	<b>741.597</b>	<b>41.597</b>	<b>100.000</b>	<b>300.000</b>	<b>300.000</b>	<b>0</b>	<b>0</b>	<b>0</b>
<b>0115</b>	<b>Ersatz Carl-Diem-Sporthalle</b>								
3610 000	Zuweisungen und Zuschüsse vom Land	675.000	0	75.000	170.000	370.000	60.000	0	0
	<b>Einnahmen Maßnahme 0115</b>	<b>675.000</b>	<b>0</b>	<b>75.000</b>	<b>170.000</b>	<b>370.000</b>	<b>60.000</b>	<b>0</b>	<b>0</b>
9410 000	Neubau 3-Feld-Sporthalle	5.427.096	1.327.096	0	1.750.000	2.350.000	0	0	0
	<b>Ausgaben Maßnahme 0115</b>	<b>5.427.096</b>	<b>1.327.096</b>	<b>0</b>	<b>1.750.000</b>	<b>2.350.000</b>	<b>0</b>	<b>0</b>	<b>0</b>
<b>0129</b>	<b>Kletterhalle</b>								
9870 000	Zuweisungen für Investi- tionen übrige Bereiche	190.000	0	95.000	95.000	0	0	0	0
	<b>Ausgaben Maßnahme 0129</b>	<b>190.000</b>	<b>0</b>	<b>95.000</b>	<b>95.000</b>	<b>0</b>	<b>0</b>	<b>0</b>	<b>0</b>
<b>0130</b>	<b>Baukostenzuschuss TSG-Sporthalle</b>								
9870 000	Baukostenzuschuss TSG-Sporthalle	95.000	0	0	95.000	0	0	0	0
	<b>Ausgaben Maßnahme 0130</b>	<b>95.000</b>	<b>0</b>	<b>0</b>	<b>95.000</b>	<b>0</b>	<b>0</b>	<b>0</b>	<b>0</b>
<b>0135</b>	<b>Sanierung von Sporthallenböden</b>								
9420 000	Sanierung von Sporthallenböden	450.000	0	75.000	75.000	75.000	75.000	75.000	75.000
	<b>Ausgaben Maßnahme 0135</b>	<b>450.000</b>	<b>0</b>	<b>75.000</b>	<b>75.000</b>	<b>75.000</b>	<b>75.000</b>	<b>75.000</b>	<b>75.000</b>
<b>0165</b>	<b>Carl-Diem-Sportanlage</b>								
9622 000	Sportanlagen, Erneuerung	460.000	0	0	0	230.000	230.000	0	0
	<b>Ausgaben Maßnahme 0165</b>	<b>460.000</b>	<b>0</b>	<b>0</b>	<b>0</b>	<b>230.000</b>	<b>230.000</b>	<b>0</b>	<b>0</b>

**Investitionsprogramm 2010 - Einnahmen und Ausgaben**  
**Einzelplan 5 Gesundheit, Sport, Erholung**
**bis 5600**

Haushaltsstelle		Voraus- sichtlicher Ges.aufwand EUR	Bereit- gestellt bis 2008 EUR	Ansätze in den Jahren					
Nr	Bezeichnung			2009 EUR	2010 EUR	2011 EUR	2012 EUR	2013 EUR	2014 ff EUR
1	2	3	4	5	6	7	8	9	10
<b>0175</b>	<b>Rasensportpl. Schillerschule-Ern. Beregnungsanlage</b>								
9620 000	Sportanlagen, Erneuerung	50.000	0	50.000	0	0	0	0	0
	<b>Ausgaben Maßnahme 0175</b>	<b>50.000</b>	<b>0</b>	<b>50.000</b>	<b>0</b>	<b>0</b>	<b>0</b>	<b>0</b>	<b>0</b>
<b>0178</b>	<b>Rennwiese, Weitsprung und Laufbahn</b>								
9620 000	Sportanlagen, Erneuerung	100.000	0	0	0	0	100.000	0	0
	<b>Ausgaben Maßnahme 0178</b>	<b>100.000</b>	<b>0</b>	<b>0</b>	<b>0</b>	<b>0</b>	<b>100.000</b>	<b>0</b>	<b>0</b>
<b>0187</b>	<b>Sanierung von Bolz- und Tennenplätzen</b>								
9620 000	Sanierung von Bolz- und Tennenplätzen	496.415	206.415	40.000	50.000	50.000	50.000	50.000	50.000
	<b>Ausgaben Maßnahme 0187</b>	<b>496.415</b>	<b>206.415</b>	<b>40.000</b>	<b>50.000</b>	<b>50.000</b>	<b>50.000</b>	<b>50.000</b>	<b>50.000</b>
<b>0189</b>	<b>Sportanlage Isolde-Kurz-Gymnasium</b>								
9621 000	IKG - Beschichtung Kleinspielfeld Weitsprung	150.000	0	150.000	0	0	0	0	0
	<b>Ausgaben Maßnahme 0189</b>	<b>150.000</b>	<b>0</b>	<b>150.000</b>	<b>0</b>	<b>0</b>	<b>0</b>	<b>0</b>	<b>0</b>
<b>0190</b>	<b>Sanierung Bolzplätze</b>								
9620 000	Sportanlagen, Erneuerung	86.451	76.451	10.000	0	0	0	0	0
	<b>Ausgaben Maßnahme 0190</b>	<b>86.451</b>	<b>76.451</b>	<b>10.000</b>	<b>0</b>	<b>0</b>	<b>0</b>	<b>0</b>	<b>0</b>
<b>0191</b>	<b>Sportplätze Erneuerung Ballfangzäune Tore</b>								
9620 000	Sportplätze Erneuerung Ballfangzäune Tore	25.000	0	25.000	0	0	0	0	0
	<b>Ausgaben Maßnahme 0191</b>	<b>25.000</b>	<b>0</b>	<b>25.000</b>	<b>0</b>	<b>0</b>	<b>0</b>	<b>0</b>	<b>0</b>
<b>0195</b>	<b>Sportpark Maßn. in Zusammenh. m.Sportsstättenplang.</b>								
9620 000	Sportpark, Maßnahm.in Zusammenh.m.Sportstättenpl.	640.000	0	0	0	0	0	0	640.000
	<b>Ausgaben Maßnahme 0195</b>	<b>640.000</b>	<b>0</b>	<b>0</b>	<b>0</b>	<b>0</b>	<b>0</b>	<b>0</b>	<b>640.000</b>
<b>0300</b>	<b>Sporthalle Kusterdingen</b>								
3220 000	Tilgung von Darlehen	1.379.905	629.905	150.000	150.000	150.000	150.000	150.000	0
	<b>Einnahmen Maßnahme 0300</b>	<b>1.379.905</b>	<b>629.905</b>	<b>150.000</b>	<b>150.000</b>	<b>150.000</b>	<b>150.000</b>	<b>150.000</b>	<b>0</b>
<b>0900</b>	<b>Turnhallen, Sportplätze</b>								
9351 000	Einrichtung, Geräte Festhallen	128.100	0	108.100	20.000	0	0	0	0
	<b>Ausgaben Maßnahme 0900</b>	<b>128.100</b>	<b>0</b>	<b>108.100</b>	<b>20.000</b>	<b>0</b>	<b>0</b>	<b>0</b>	<b>0</b>
<b>7002</b>	<b>Hauptspielfeld Rommelsbach Sanierung</b>								
9620 000	Sportanlagen, Erneuerung	150.000	0	0	0	0	0	0	150.000
	<b>Ausgaben Maßnahme 7002</b>	<b>150.000</b>	<b>0</b>	<b>0</b>	<b>0</b>	<b>0</b>	<b>0</b>	<b>0</b>	<b>150.000</b>
<b>7004</b>	<b>Sanierung Turn- und Festhalle Rommelsbach</b>								
9420 000	Sanierung Turn- und Festhalle Rommelsbach	100.000	0	100.000	0	0	0	0	0
	<b>Ausgaben Maßnahme 7004</b>	<b>100.000</b>	<b>0</b>	<b>100.000</b>	<b>0</b>	<b>0</b>	<b>0</b>	<b>0</b>	<b>0</b>

**Investitionsprogramm 2010 - Einnahmen und Ausgaben**  
**Einzelplan 5    Gesundheit, Sport, Erholung**
**bis 5800**

Haushaltsstelle		Voraus- sichtlicher Ges.aufwand EUR	Bereit- gestellt bis 2008 EUR	Ansätze in den Jahren					
Nr	Bezeichnung			2009 EUR	2010 EUR	2011 EUR	2012 EUR	2013 EUR	2014 ff EUR
1	2	3	4	5	6	7	8	9	10
<b>9003</b>	<b>Sportanlage Sondelfingen Umbau Hartplatz</b>								
9620 000	Sportanlage Sondelfingen Umbau Hartplatz	90.000	0	90.000	0	0	0	0	0
	<b>Ausgaben Maßnahme 9003</b>	<b>90.000</b>	<b>0</b>	<b>90.000</b>	<b>0</b>	<b>0</b>	<b>0</b>	<b>0</b>	<b>0</b>
<b>5800</b>	<b>Grünanlagen</b>								
<b>0113</b>	<b>Grünanlagen - Unvorhergesehene Baumaßnahmen</b>								
9610 000	Neuanlage	90.000	0	15.000	15.000	15.000	15.000	15.000	15.000
	<b>Ausgaben Maßnahme 0113</b>	<b>90.000</b>	<b>0</b>	<b>15.000</b>	<b>15.000</b>	<b>15.000</b>	<b>15.000</b>	<b>15.000</b>	<b>15.000</b>
<b>0114</b>	<b>Volkspark Sanierung Wasserachse</b>								
9620 000	Volkspark Sanierung Wasserachse	80.000	0	80.000	0	0	0	0	0
	<b>Ausgaben Maßnahme 0114</b>	<b>80.000</b>	<b>0</b>	<b>80.000</b>	<b>0</b>	<b>0</b>	<b>0</b>	<b>0</b>	<b>0</b>
<b>0116</b>	<b>Umsetzung Pomologie Pflegekonzept</b>								
9620 000	Umsetzung Pomologie Pflegekonzept	250.000	125.000-	125.000	125.000	125.000	0	0	0
	<b>Ausgaben Maßnahme 0116</b>	<b>250.000</b>	<b>125.000-</b>	<b>125.000</b>	<b>125.000</b>	<b>125.000</b>	<b>0</b>	<b>0</b>	<b>0</b>
<b>0117</b>	<b>Stadtgarten Ersatzpflanzung Kastanienallee</b>								
9620 000	Stadtgarten Ersatzpflan- zung Kastanienallee	80.000	0	40.000	40.000	0	0	0	0
	<b>Ausgaben Maßnahme 0117</b>	<b>80.000</b>	<b>0</b>	<b>40.000</b>	<b>40.000</b>	<b>0</b>	<b>0</b>	<b>0</b>	<b>0</b>
<b>0200</b>	<b>Kinderspielplätze</b>								
9610 000	Umbau von Spielplätzen	600.000	0	100.000	100.000	100.000	100.000	100.000	100.000
	<b>Ausgaben Maßnahme 0200</b>	<b>600.000</b>	<b>0</b>	<b>100.000</b>	<b>100.000</b>	<b>100.000</b>	<b>100.000</b>	<b>100.000</b>	<b>100.000</b>
<b>0230</b>	<b>Spielplatz Gustav-Schwab-Straße</b>								
9610 000	Spielplatz Gustav- Schwab-Straße	50.000	50.000-	50.000	0	0	50.000	0	0
	<b>Ausgaben Maßnahme 0230</b>	<b>50.000</b>	<b>50.000-</b>	<b>50.000</b>	<b>0</b>	<b>0</b>	<b>50.000</b>	<b>0</b>	<b>0</b>
<b>0900</b>	<b>Grünanlagen</b>								
9352 000	Büroausstattung	30.000	0	20.000	10.000	0	0	0	0
9620 000	Anlage von Gehwegen in Grünanlagen	180.000	0	30.000	30.000	30.000	30.000	30.000	30.000
9650 000	Ersatz f. nicht reparier- bare Spielgeräte	133.404	133.404	0	0	0	0	0	0
	<b>Ausgaben Maßnahme 0900</b>	<b>343.404</b>	<b>133.404</b>	<b>50.000</b>	<b>40.000</b>	<b>30.000</b>	<b>30.000</b>	<b>30.000</b>	<b>30.000</b>
<b>5002</b>	<b>Dorfplatz Oferdingen Sanierung</b>								
9620 000	Dorfplatz Oferdingen Sanierung	60.000	0	30.000	0	30.000	0	0	0
	<b>Ausgaben Maßnahme 5002</b>	<b>60.000</b>	<b>0</b>	<b>30.000</b>	<b>0</b>	<b>30.000</b>	<b>0</b>	<b>0</b>	<b>0</b>
	<b>Einnahmen Einzelplan 5</b>	<b>2.174.905</b>	<b>639.905</b>	<b>327.000</b>	<b>322.000</b>	<b>522.000</b>	<b>212.000</b>	<b>152.000</b>	<b>0</b>
	<b>Ausgaben Einzelplan 5</b>	<b>11.588.063</b>	<b>1.609.963</b>	<b>1.464.100</b>	<b>2.836.000</b>	<b>3.436.000</b>	<b>781.000</b>	<b>401.000</b>	<b>1.060.000</b>

**Investitionsprogramm 2010 - Einnahmen und Ausgaben**  
**Einzelplan 6 Bau- und Wohnungswesen, Verkehr**
**bis 6150**

Haushaltsstelle		Voraus- sichtlicher Ges.aufwand EUR	Bereit- gestellt bis 2008 EUR	Ansätze in den Jahren					
Nr	Bezeichnung			2009 EUR	2010 EUR	2011 EUR	2012 EUR	2013 EUR	2014 ff EUR
1	2	3	4	5	6	7	8	9	10
<b>6000</b>	<b>Bauverwaltung</b>								
<b>0900</b>	<b>Bauverwaltung</b>								
9351 000	Einrichtung, Geräte	16.000	0	8.000	8.000	0	0	0	0
	<b>Ausgaben Maßnahme 0900</b>	<b>16.000</b>	<b>0</b>	<b>8.000</b>	<b>8.000</b>	<b>0</b>	<b>0</b>	<b>0</b>	<b>0</b>
<b>6020</b>	<b>Amt f. Straßen, Umwelt u. Verkehr</b>								
<b>0900</b>	<b>Tiefbauamt</b>								
9351 000	Einrichtung, Geräte	30.000	0	15.000	15.000	0	0	0	0
	<b>Ausgaben Maßnahme 0900</b>	<b>30.000</b>	<b>0</b>	<b>15.000</b>	<b>15.000</b>	<b>0</b>	<b>0</b>	<b>0</b>	<b>0</b>
<b>6100</b>	<b>Amt für Stadtentwicklung und Vermessung</b>								
<b>0900</b>	<b>Amt für Stadtentwicklung und Vermessung</b>								
9351 000	Einrichtung, Geräte	90.100	0	65.000	25.100	0	0	0	0
9352 000	Büroausstattung	25.200	0	20.000	5.200	0	0	0	0
	<b>Ausgaben Maßnahme 0900</b>	<b>115.300</b>	<b>0</b>	<b>85.000</b>	<b>30.300</b>	<b>0</b>	<b>0</b>	<b>0</b>	<b>0</b>
<b>6125</b>	<b>Gutachterausschuss</b>								
<b>0900</b>	<b>Gutachterausschuss</b>								
9352 000	Büroausstattung	2.500	0	2.500	0	0	0	0	0
	<b>Ausgaben Maßnahme 0900</b>	<b>2.500</b>	<b>0</b>	<b>2.500</b>	<b>0</b>	<b>0</b>	<b>0</b>	<b>0</b>	<b>0</b>
<b>6150</b>	<b>Stadtsanierung</b>								
<b>0001</b>	<b>Stadtsanierung</b>								
3250 000	Tilgung von Darlehen durch LKB	6.000	0	1.200	1.200	1.200	1.200	1.200	0
	<b>Einnahmen Maßnahme 0001</b>	<b>6.000</b>	<b>0</b>	<b>1.200</b>	<b>1.200</b>	<b>1.200</b>	<b>1.200</b>	<b>1.200</b>	<b>0</b>
<b>0150</b>	<b>Kernstadterweiterung Süd</b>								
9870 000	Zuweisungen für Investi- tionen übrige Bereiche	25.000	0	5.000	5.000	5.000	5.000	5.000	0
	<b>Ausgaben Maßnahme 0150</b>	<b>25.000</b>	<b>0</b>	<b>5.000</b>	<b>5.000</b>	<b>5.000</b>	<b>5.000</b>	<b>5.000</b>	<b>0</b>
<b>0168</b>	<b>Altstadt</b>								
3610 000	Zuweisungen und Zuschüsse vom Land	4.031.621	1.112.621	849.000	600.000	581.000	400.000	489.000	0
	<b>Einnahmen Maßnahme 0168</b>	<b>4.031.621</b>	<b>1.112.621</b>	<b>849.000</b>	<b>600.000</b>	<b>581.000</b>	<b>400.000</b>	<b>489.000</b>	<b>0</b>
9520 000	Neugestaltung Straßen, Wege, Plätze	6.602.260	532.260	1.420.000	900.000	880.000	1.200.000	1.670.000	0
9530 000	Städtebauliche Leistungen	30.000	0	30.000	0	0	0	0	0
9610 000	Weitere Entwicklg.Bruder- hausgel.,Freianl.Bürgerp.	1.440.000	160.000	500.000	400.000	380.000	0	0	0

**Investitionsprogramm 2010 - Einnahmen und Ausgaben**  
**Einzelplan 6 Bau- und Wohnungswesen, Verkehr**
**bis 6200**

Haushaltsstelle		Voraus- sichtlicher Ges.aufwand EUR	Bereit- gestellt bis 2008 EUR	Ansätze in den Jahren					
Nr	Bezeichnung			2009 EUR	2010 EUR	2011 EUR	2012 EUR	2013 EUR	2014 ff EUR
1	2	3	4	5	6	7	8	9	10
9611 000	Weitere Entwicklg.Bruder- hausgel.,Freianl. Tüb.Tor	0	500.000-	500.000	0	0	0	0	0
9870 000	Aufwand für Sanierungs- maßnahmen	3.592.065	2.092.065	300.000	300.000	300.000	300.000	300.000	0
	<b>Ausgaben Maßnahme 0168</b>	<b>11.664.325</b>	<b>2.284.325</b>	<b>2.750.000</b>	<b>1.600.000</b>	<b>1.560.000</b>	<b>1.500.000</b>	<b>1.970.000</b>	<b>0</b>
<b>0220</b>	<b>Tübinger Vorstadt</b>								
3600 000	Finanzhilfen SSP	1.977.935	777.935	600.000	200.000	250.000	150.000	0	0
	<b>Einnahmen Maßnahme 0220</b>	<b>1.977.935</b>	<b>777.935</b>	<b>600.000</b>	<b>200.000</b>	<b>250.000</b>	<b>150.000</b>	<b>0</b>	<b>0</b>
9520 000	Tiefbau, Umbau Straßen/ Plätze Tübinger Vorstadt	1.052.352	92.352	200.000	660.000	100.000	0	0	0
9630 000	Modellprojekte Soziale Stadt	454.739	76.039	328.700	50.000	0	0	0	0
9870 000	Aufwand für Sanierungs- maßnahmen	1.217.927	937.227	100.000	100.000	50.000	30.700	0	0
	<b>Ausgaben Maßnahme 0220</b>	<b>2.725.019</b>	<b>1.105.619</b>	<b>628.700</b>	<b>810.000</b>	<b>150.000</b>	<b>30.700</b>	<b>0</b>	<b>0</b>
<b>0221</b>	<b>Stoll-Areal</b>								
3600 000	Finanzhilfen Sanierung Stoll-Areal	264.518	84.518	60.000	60.000	60.000	0	0	0
	<b>Einnahmen Maßnahme 0221</b>	<b>264.518</b>	<b>84.518</b>	<b>60.000</b>	<b>60.000</b>	<b>60.000</b>	<b>0</b>	<b>0</b>	<b>0</b>
9870 000	Aufwand für Sanierungs- maßnahmen	600.989	300.989	100.000	100.000	100.000	0	0	0
	<b>Ausgaben Maßnahme 0221</b>	<b>600.989</b>	<b>300.989</b>	<b>100.000</b>	<b>100.000</b>	<b>100.000</b>	<b>0</b>	<b>0</b>	<b>0</b>
<b>0420</b>	<b>Unterm Georgenberg (Hindenburgkaserne) Erschließ.</b>								
9520 000	Tiefbau u.a.	4.359.981	3.929.981	0	0	75.000	75.000	0	280.000
9610 000	Grünflächen	907.532	907.532	0	0	0	0	0	0
	<b>Ausgaben Maßnahme 0420</b>	<b>5.267.513</b>	<b>4.837.513</b>	<b>0</b>	<b>0</b>	<b>75.000</b>	<b>75.000</b>	<b>0</b>	<b>280.000</b>
<b>1120</b>	<b>Ortskern Betzingen</b>								
3610 000	Zuweisungen und Zuschüsse vom Land	987.094	390.094	180.000	180.000	120.000	90.000	27.000	0
	<b>Einnahmen Maßnahme 1120</b>	<b>987.094</b>	<b>390.094</b>	<b>180.000</b>	<b>180.000</b>	<b>120.000</b>	<b>90.000</b>	<b>27.000</b>	<b>0</b>
9870 000	Zuweisungen für Investi- tionen übrige Bereiche	1.395.917	400.917	300.000	300.000	200.000	150.000	45.000	0
	<b>Ausgaben Maßnahme 1120</b>	<b>1.395.917</b>	<b>400.917</b>	<b>300.000</b>	<b>300.000</b>	<b>200.000</b>	<b>150.000</b>	<b>45.000</b>	<b>0</b>
<b>4001</b>	<b>Ortskern Mittelstadt</b>								
3610 000	Zuweisungen und Zuschüsse vom Land	375.000	0	350.000	25.000	0	0	0	0
	<b>Einnahmen Maßnahme 4001</b>	<b>375.000</b>	<b>0</b>	<b>350.000</b>	<b>25.000</b>	<b>0</b>	<b>0</b>	<b>0</b>	<b>0</b>
9520 000	Tiefbau, Umbau Ortskern- sanierung Mittelstadt	773.977	323.977	450.000	0	0	0	0	0
9870 000	Aufwand für Sanierungs- maßnahmen	716.823	76.023	100.000	100.000	100.000	100.000	240.800	0
	<b>Ausgaben Maßnahme 4001</b>	<b>1.490.800</b>	<b>400.000</b>	<b>550.000</b>	<b>100.000</b>	<b>100.000</b>	<b>100.000</b>	<b>240.800</b>	<b>0</b>



**Investitionsprogramm 2010 - Einnahmen und Ausgaben**  
**Einzelplan 6 Bau- und Wohnungswesen, Verkehr**
**bis 6300**

Haushaltsstelle		Voraus- sichtlicher Ges.aufwand EUR	Bereit- gestellt bis 2008 EUR	Ansätze in den Jahren					
Nr	Bezeichnung			2009 EUR	2010 EUR	2011 EUR	2012 EUR	2013 EUR	2014 ff EUR
1	2	3	4	5	6	7	8	9	10
<b>0110</b>	<b>Radwegverbesserungen - Kleine Bauvorhaben</b>								
9510 000	Tiefbau, Neubau	600.000	0	100.000	100.000	100.000	100.000	100.000	100.000
	<b>Ausgaben Maßnahme 0110</b>	<b>600.000</b>	<b>0</b>	<b>100.000</b>	<b>100.000</b>	<b>100.000</b>	<b>100.000</b>	<b>100.000</b>	<b>100.000</b>
<b>0148</b>	<b>Ringelbachstraße</b>								
9520 000	Tiefbau, Planung	4.899.044	1.499.044	300.000	30.000	670.000	1.200.000	1.200.000	0
	<b>Ausgaben Maßnahme 0148</b>	<b>4.899.044</b>	<b>1.499.044</b>	<b>300.000</b>	<b>30.000</b>	<b>670.000</b>	<b>1.200.000</b>	<b>1.200.000</b>	<b>0</b>
<b>0180</b>	<b>Blockäckerstraße</b>								
9520 000	Tiefbau, Umbau	120.000	0	0	0	120.000	0	0	0
	<b>Ausgaben Maßnahme 0180</b>	<b>120.000</b>	<b>0</b>	<b>0</b>	<b>0</b>	<b>120.000</b>	<b>0</b>	<b>0</b>	<b>0</b>
<b>0181</b>	<b>Karlstraße Belagserneuerung</b>								
9530 000	Tiefbau, bauliche Verbesserungen	620.288	20.288	0	0	0	0	300.000	300.000
	<b>Ausgaben Maßnahme 0181</b>	<b>620.288</b>	<b>20.288</b>	<b>0</b>	<b>0</b>	<b>0</b>	<b>0</b>	<b>300.000</b>	<b>300.000</b>
<b>0183</b>	<b>Tiefbau Heilbrunnen</b>								
9520 000	Tiefbau, Umbau	250.000	0	0	0	0	250.000	0	0
	<b>Ausgaben Maßnahme 0183</b>	<b>250.000</b>	<b>0</b>	<b>0</b>	<b>0</b>	<b>0</b>	<b>250.000</b>	<b>0</b>	<b>0</b>
<b>0187</b>	<b>Walther-Rathenau-Straße</b>								
9520 000	Tiefbau, Umbau	1.030.000	0	0	0	0	30.000	700.000	300.000
	<b>Ausgaben Maßnahme 0187</b>	<b>1.030.000</b>	<b>0</b>	<b>0</b>	<b>0</b>	<b>0</b>	<b>30.000</b>	<b>700.000</b>	<b>300.000</b>
<b>0189</b>	<b>Jettenburger Staße L384</b>								
9520 000	Belagserneuerung	325.498	125.498	100.000	100.000	0	0	0	0
	<b>Ausgaben Maßnahme 0189</b>	<b>325.498</b>	<b>125.498</b>	<b>100.000</b>	<b>100.000</b>	<b>0</b>	<b>0</b>	<b>0</b>	<b>0</b>
<b>0192</b>	<b>Bismarckstraße</b>								
9520 000	Tiefbau, Umbau	1.550.000	0	0	0	50.000	500.000	500.000	500.000
	<b>Ausgaben Maßnahme 0192</b>	<b>1.550.000</b>	<b>0</b>	<b>0</b>	<b>0</b>	<b>50.000</b>	<b>500.000</b>	<b>500.000</b>	<b>500.000</b>
<b>0194</b>	<b>Alteburgstraße</b>								
3610 000	Zuweisungen und Zuschüsse vom Land	244.000	0	120.000	124.000	0	0	0	0
	<b>Einnahmen Maßnahme 0194</b>	<b>244.000</b>	<b>0</b>	<b>120.000</b>	<b>124.000</b>	<b>0</b>	<b>0</b>	<b>0</b>	<b>0</b>
9520 000	Tiefbau, Umbau Alteburgstraße	785.288	85.288	500.000	200.000	0	0	0	0
	<b>Ausgaben Maßnahme 0194</b>	<b>785.288</b>	<b>85.288</b>	<b>500.000</b>	<b>200.000</b>	<b>0</b>	<b>0</b>	<b>0</b>	<b>0</b>
<b>0195</b>	<b>Verkehrsberuhigte Bereiche</b>								
9520 000	Verkehrsberuhigte Be- reiche	163.562	113.562	50.000	0	0	0	0	0
	<b>Ausgaben Maßnahme 0195</b>	<b>163.562</b>	<b>113.562</b>	<b>50.000</b>	<b>0</b>	<b>0</b>	<b>0</b>	<b>0</b>	<b>0</b>

**Investitionsprogramm 2010 - Einnahmen und Ausgaben**  
**Einzelplan 6 Bau- und Wohnungswesen, Verkehr**
**bis 6300**

Haushaltsstelle		Voraus- sichtlicher Ges.aufwand EUR	Bereit- gestellt bis 2008 EUR	Ansätze in den Jahren					
Nr	Bezeichnung			2009 EUR	2010 EUR	2011 EUR	2012 EUR	2013 EUR	2014 ff EUR
1	2	3	4	5	6	7	8	9	10
<b>0196</b>	<b>Charlottenstraße</b>								
9520 000	Tiefbau, Umbau	630.000	0	0	0	0	30.000	400.000	200.000
	<b>Ausgaben Maßnahme 0196</b>	<b>630.000</b>	<b>0</b>	<b>0</b>	<b>0</b>	<b>0</b>	<b>30.000</b>	<b>400.000</b>	<b>200.000</b>
<b>0197</b>	<b>Carl-Diem-Straße</b>								
9520 000	Tiefbau, Umbau	30.000	0	0	0	0	0	30.000	0
	<b>Ausgaben Maßnahme 0197</b>	<b>30.000</b>	<b>0</b>	<b>0</b>	<b>0</b>	<b>0</b>	<b>0</b>	<b>30.000</b>	<b>0</b>
<b>0198</b>	<b>Friedrich-Ebert-Straße</b>								
9520 000	Tiefbau, Umbau	495.000	0	0	30.000	465.000	0	0	0
	<b>Ausgaben Maßnahme 0198</b>	<b>495.000</b>	<b>0</b>	<b>0</b>	<b>30.000</b>	<b>465.000</b>	<b>0</b>	<b>0</b>	<b>0</b>
<b>0199</b>	<b>Werastraße</b>								
9520 000	Tiefbau, Umbau	180.000	0	0	0	0	180.000	0	0
	<b>Ausgaben Maßnahme 0199</b>	<b>180.000</b>	<b>0</b>	<b>0</b>	<b>0</b>	<b>0</b>	<b>180.000</b>	<b>0</b>	<b>0</b>
<b>0200</b>	<b>Erhöhung Leistungsfähigkeit Eberhardstraße</b>								
3610 000	Zuweisungen vom Land	1.340.851	1.101.851	0	215.000	24.000	0	0	0
	<b>Einnahmen Maßnahme 0200</b>	<b>1.340.851</b>	<b>1.101.851</b>	<b>0</b>	<b>215.000</b>	<b>24.000</b>	<b>0</b>	<b>0</b>	<b>0</b>
9520 000	Tiefbau, Umbau	450.000	245.000-	245.000	450.000	0	0	0	0
	<b>Ausgaben Maßnahme 0200</b>	<b>450.000</b>	<b>245.000-</b>	<b>245.000</b>	<b>450.000</b>	<b>0</b>	<b>0</b>	<b>0</b>	<b>0</b>
<b>0201</b>	<b>Gutenbergstraße</b>								
3610 000	Zuweisungen vom Land	245.000	0	0	0	220.000	25.000	0	0
	<b>Einnahmen Maßnahme 0201</b>	<b>245.000</b>	<b>0</b>	<b>0</b>	<b>0</b>	<b>220.000</b>	<b>25.000</b>	<b>0</b>	<b>0</b>
9520 000	Tiefbau - Umbau	350.000	0	0	0	350.000	0	0	0
	<b>Ausgaben Maßnahme 0201</b>	<b>350.000</b>	<b>0</b>	<b>0</b>	<b>0</b>	<b>350.000</b>	<b>0</b>	<b>0</b>	<b>0</b>
<b>0229</b>	<b>Verkehrsrechner - Erweiterung</b>								
3610 000	Zuweisungen vom Land	320.000	0	185.000	135.000	0	0	0	0
	<b>Einnahmen Maßnahme 0229</b>	<b>320.000</b>	<b>0</b>	<b>185.000</b>	<b>135.000</b>	<b>0</b>	<b>0</b>	<b>0</b>	<b>0</b>
9650 000	Technische Anlagen	809.979	139.979	420.000	250.000	0	0	0	0
	<b>Ausgaben Maßnahme 0229</b>	<b>809.979</b>	<b>139.979</b>	<b>420.000</b>	<b>250.000</b>	<b>0</b>	<b>0</b>	<b>0</b>	<b>0</b>
<b>0232</b>	<b>Sanierung Stege Konrad-Adenauer-Straße</b>								
9520 000	Tiefbau, Umbau	700.000	100.000-	100.000	0	100.000	600.000	0	0
	<b>Ausgaben Maßnahme 0232</b>	<b>700.000</b>	<b>100.000-</b>	<b>100.000</b>	<b>0</b>	<b>100.000</b>	<b>600.000</b>	<b>0</b>	<b>0</b>



**Investitionsprogramm 2010 - Einnahmen und Ausgaben**  
**Einzelplan 6 Bau- und Wohnungswesen, Verkehr**
**bis 6300**

Haushaltsstelle		Voraus- sichtlicher Ges.aufwand EUR	Bereit- gestellt bis 2008 EUR	Ansätze in den Jahren					
Nr	Bezeichnung			2009 EUR	2010 EUR	2011 EUR	2012 EUR	2013 EUR	2014 ff EUR
1	2	3	4	5	6	7	8	9	10
<b>0301</b>	<b>Busbeschleunigungsmaßn.f.den ÖPNV an Busfahrzeugen</b>								
9510 000	Tiefbau, Neubau	1.316.094	1.196.094	70.000	50.000	0	0	0	0
	<b>Ausgaben Maßnahme 0301</b>	<b>1.316.094</b>	<b>1.196.094</b>	<b>70.000</b>	<b>50.000</b>	<b>0</b>	<b>0</b>	<b>0</b>	<b>0</b>
<b>0320</b>	<b>Platzgestaltung Westbahnhof</b>								
3610 000	Zuweisungen vom Land	234.000	0	0	0	130.000	104.000	0	0
	<b>Einnahmen Maßnahme 0320</b>	<b>234.000</b>	<b>0</b>	<b>0</b>	<b>0</b>	<b>130.000</b>	<b>104.000</b>	<b>0</b>	<b>0</b>
9520 000	Tiefbau, Umbau	430.000	150.000-	150.000	30.000	200.000	200.000	0	0
	<b>Ausgaben Maßnahme 0320</b>	<b>430.000</b>	<b>150.000-</b>	<b>150.000</b>	<b>30.000</b>	<b>200.000</b>	<b>200.000</b>	<b>0</b>	<b>0</b>
<b>0321</b>	<b>Hochstraße B28</b>								
9520 000	Tiefbau, Umbau	250.000	50.000-	50.000	50.000	50.000	150.000	0	0
	<b>Ausgaben Maßnahme 0321</b>	<b>250.000</b>	<b>50.000-</b>	<b>50.000</b>	<b>50.000</b>	<b>50.000</b>	<b>150.000</b>	<b>0</b>	<b>0</b>
<b>0322</b>	<b>Rückbau Brücke Echazkanal Albstraße</b>								
9520 000	Tiefbau, Umbau	180.000	180.000-	180.000	180.000	0	0	0	0
	<b>Ausgaben Maßnahme 0322</b>	<b>180.000</b>	<b>180.000-</b>	<b>180.000</b>	<b>180.000</b>	<b>0</b>	<b>0</b>	<b>0</b>	<b>0</b>
<b>0323</b>	<b>Fahrt Fair Projekte</b>								
9530 000	Tiefbau	0	10.000-	10.000	0	0	0	0	0
	<b>Ausgaben Maßnahme 0323</b>	<b>0</b>	<b>10.000-</b>	<b>10.000</b>	<b>0</b>	<b>0</b>	<b>0</b>	<b>0</b>	<b>0</b>
<b>0324</b>	<b>Verlegung Busbucht wg. Neubauvorhaben Albstr.16-18</b>								
9520 000	Verlegung Busbucht w.Neu- bauvorhaben Albstr. 16-18	75.000	40.000-	40.000	10.000	65.000	0	0	0
	<b>Ausgaben Maßnahme 0324</b>	<b>75.000</b>	<b>40.000-</b>	<b>40.000</b>	<b>10.000</b>	<b>65.000</b>	<b>0</b>	<b>0</b>	<b>0</b>
<b>0404</b>	<b>Kniebisstraße (K6720), Rommelsbach -GVFG- Umbau</b>								
3610 000	Zuweisungen vom Land	628.000	286.000	280.000	62.000	0	0	0	0
	<b>Einnahmen Maßnahme 0404</b>	<b>628.000</b>	<b>286.000</b>	<b>280.000</b>	<b>62.000</b>	<b>0</b>	<b>0</b>	<b>0</b>	<b>0</b>
9520 000	Tiefbau, Umbau	2.077.623	562.623	1.200.000	315.000	0	0	0	0
	<b>Ausgaben Maßnahme 0404</b>	<b>2.077.623</b>	<b>562.623</b>	<b>1.200.000</b>	<b>315.000</b>	<b>0</b>	<b>0</b>	<b>0</b>	<b>0</b>
<b>0701</b>	<b>Entwicklung Verkehrsentwicklungsplanung (VEP)</b>								
9530 000	Entwicklung Verkehrs- entwicklungsplanung (VEP)	597.367	347.367	50.000	150.000	50.000	0	0	0
	<b>Ausgaben Maßnahme 0701</b>	<b>597.367</b>	<b>347.367</b>	<b>50.000</b>	<b>150.000</b>	<b>50.000</b>	<b>0</b>	<b>0</b>	<b>0</b>
<b>0900</b>	<b>Straßen, Wege und Brücken</b>								
9351 000	Signalanlagen, Bushalte- stelle, Geräte usw.	45.000	0	30.000	15.000	0	0	0	0
9352 000	Büroausstattung	350.000	0	100.000	100.000	150.000	0	0	0

**Investitionsprogramm 2010 - Einnahmen und Ausgaben**  
**Einzelplan 6 Bau- und Wohnungswesen, Verkehr**
**bis 6700**

Haushaltsstelle		Voraus- sichtlicher Ges.aufwand EUR	Bereit- gestellt bis 2008 EUR	Ansätze in den Jahren					
Nr	Bezeichnung			2009 EUR	2010 EUR	2011 EUR	2012 EUR	2013 EUR	2014 ff EUR
1	2	3	4	5	6	7	8	9	10
9650 000	Signalanlagen, Halte- stellen,...	1.536.470	836.470	200.000	100.000	100.000	100.000	100.000	100.000
	<b>Ausgaben Maßnahme 0900</b>	<b>1.931.470</b>	<b>836.470</b>	<b>330.000</b>	<b>215.000</b>	<b>250.000</b>	<b>100.000</b>	<b>100.000</b>	<b>100.000</b>
<b>1001</b>	<b>Betzingen, Erneuerung von Straßen</b>								
9520 000	Betzingen, Erneuerung von Straßen	603.212	3.212	100.000	100.000	100.000	100.000	100.000	100.000
	<b>Ausgaben Maßnahme 1001</b>	<b>603.212</b>	<b>3.212</b>	<b>100.000</b>	<b>100.000</b>	<b>100.000</b>	<b>100.000</b>	<b>100.000</b>	<b>100.000</b>
<b>1003</b>	<b>Brücke Hoffmannstraße</b>								
9520 000	Brücke Hoffmannstraße	950.000	0	0	0	0	50.000	900.000	0
	<b>Ausgaben Maßnahme 1003</b>	<b>950.000</b>	<b>0</b>	<b>0</b>	<b>0</b>	<b>0</b>	<b>50.000</b>	<b>900.000</b>	<b>0</b>
<b>1004</b>	<b>Erneuerung Hoffmannstraße</b>								
9520 000	Erneuerung Hoffmannstraße	260.000	0	0	0	0	0	260.000	0
	<b>Ausgaben Maßnahme 1004</b>	<b>260.000</b>	<b>0</b>	<b>0</b>	<b>0</b>	<b>0</b>	<b>0</b>	<b>260.000</b>	<b>0</b>
<b>1005</b>	<b>Breitenbachdurchlass</b>								
9520 000	Tiefbau, Umbau	450.000	0	0	30.000	420.000	0	0	0
	<b>Ausgaben Maßnahme 1005</b>	<b>450.000</b>	<b>0</b>	<b>0</b>	<b>30.000</b>	<b>420.000</b>	<b>0</b>	<b>0</b>	<b>0</b>
<b>3001</b>	<b>Lichtensteinstraße Gönningen, Planung</b>								
9510 000	Tiefbau Neubau	0	30.000-	30.000	0	0	0	0	0
	<b>Ausgaben Maßnahme 3001</b>	<b>0</b>	<b>30.000-</b>	<b>30.000</b>	<b>0</b>	<b>0</b>	<b>0</b>	<b>0</b>	<b>0</b>
<b>3002</b>	<b>Radweg Gönninger Seen, Planung</b>								
9510 000	Tiefbau Neubau	0	25.000-	25.000	0	0	0	0	0
	<b>Ausgaben Maßnahme 3002</b>	<b>0</b>	<b>25.000-</b>	<b>25.000</b>	<b>0</b>	<b>0</b>	<b>0</b>	<b>0</b>	<b>0</b>
<b>8001</b>	<b>Donaustraße Altenburg Planung</b>								
9510 000	Tiefbau, Neubau	30.000	0	30.000	0	0	0	0	0
	<b>Ausgaben Maßnahme 8001</b>	<b>30.000</b>	<b>0</b>	<b>30.000</b>	<b>0</b>	<b>0</b>	<b>0</b>	<b>0</b>	<b>0</b>
<b>9002</b>	<b>Ebnestraße, Sondelfingen</b>								
9520 000	Tiefbau, Umbau	255.000	0	0	0	0	255.000	0	0
	<b>Ausgaben Maßnahme 9002</b>	<b>255.000</b>	<b>0</b>	<b>0</b>	<b>0</b>	<b>0</b>	<b>255.000</b>	<b>0</b>	<b>0</b>
<b>9004</b>	<b>Reichenecker Straße, Sondelfingen, Planung</b>								
9520 000	Buscap Reutlinger Straße/ Grummetweg Sondelfingen	25.000	0	25.000	0	0	0	0	0
	<b>Ausgaben Maßnahme 9004</b>	<b>25.000</b>	<b>0</b>	<b>25.000</b>	<b>0</b>	<b>0</b>	<b>0</b>	<b>0</b>	<b>0</b>
<b>9005</b>	<b>Buscap Reichenbachstraße Sondelfingen</b>								
9520 000	Buscap Reichenbachstraße Sondelfingen	23.000	0	23.000	0	0	0	0	0
	<b>Ausgaben Maßnahme 9005</b>	<b>23.000</b>	<b>0</b>	<b>23.000</b>	<b>0</b>	<b>0</b>	<b>0</b>	<b>0</b>	<b>0</b>

**Investitionsprogramm 2010 - Einnahmen und Ausgaben**  
**Einzelplan 6 Bau- und Wohnungswesen, Verkehr**
**bis 6900**

Haushaltsstelle		Voraus- sichtlicher Ges.aufwand EUR	Bereit- gestellt bis 2008 EUR	Ansätze in den Jahren					
Nr	Bezeichnung			2009 EUR	2010 EUR	2011 EUR	2012 EUR	2013 EUR	2014 ff EUR
1	2	3	4	5	6	7	8	9	10
<b>6700</b>	<b>Straßenbeleuchtung</b>								
<b>0100</b>	<b>Erweiterung der Straßenbeleuchtung</b>								
9650 000	Technische Anlagen	1.200.000	0	200.000	200.000	200.000	200.000	200.000	200.000
	<b>Ausgaben Maßnahme 0100</b>	<b>1.200.000</b>	<b>0</b>	<b>200.000</b>	<b>200.000</b>	<b>200.000</b>	<b>200.000</b>	<b>200.000</b>	<b>200.000</b>
<b>0103</b>	<b>Ersatz d. Erschließungskosten an die NBWS</b>								
9870 000	Technische Anlagen	251.000	0	37.000	14.000	200.000	0	0	0
	Straßenbeleuchtung								
	<b>Ausgaben Maßnahme 0103</b>	<b>251.000</b>	<b>0</b>	<b>37.000</b>	<b>14.000</b>	<b>200.000</b>	<b>0</b>	<b>0</b>	<b>0</b>
<b>6800</b>	<b>Parkuhren, P + R-Anlage, Parkleitsystem</b>								
<b>0102</b>	<b>Parkraumbewirtschaftung Innenstadt</b>								
9510 000	Tiefbau	285.000	0	0	285.000	0	0	0	0
	<b>Ausgaben Maßnahme 0102</b>	<b>285.000</b>	<b>0</b>	<b>0</b>	<b>285.000</b>	<b>0</b>	<b>0</b>	<b>0</b>	<b>0</b>
<b>0900</b>	<b>Parkuhren</b>								
9351 000	Einrichtung, Geräte	50.000	0	0	50.000	0	0	0	0
	<b>Ausgaben Maßnahme 0900</b>	<b>50.000</b>	<b>0</b>	<b>0</b>	<b>50.000</b>	<b>0</b>	<b>0</b>	<b>0</b>	<b>0</b>
<b>6810</b>	<b>Tiefgarage im Rathaus</b>								
<b>0100</b>	<b>Tiefgarage Rathaus Sanierung</b>								
9520 000	Tiefgarage Rathaus Sanierung	1.530.000	0	0	30.000	0	0	850.000	650.000
	<b>Ausgaben Maßnahme 0100</b>	<b>1.530.000</b>	<b>0</b>	<b>0</b>	<b>30.000</b>	<b>0</b>	<b>0</b>	<b>850.000</b>	<b>650.000</b>
<b>6840</b>	<b>Private Parkierungsanlagen</b>								
<b>0120</b>	<b>Parkanlage Orschelallee Reutlingen GbR</b>								
9300 000	Parkanlage Orschelallee Übern.v.Gesellschaftsant.	1.328.000	0	1.328.000	0	0	0	0	0
	<b>Ausgaben Maßnahme 0120</b>	<b>1.328.000</b>	<b>0</b>	<b>1.328.000</b>	<b>0</b>	<b>0</b>	<b>0</b>	<b>0</b>	<b>0</b>
<b>6900</b>	<b>Wasserläufe und Wasserbau</b>								
<b>0118</b>	<b>Echaz Wendlerareal Renaturierung</b>								
3610 000	Zuweisungen vom Land	100.000	0	0	0	0	0	100.000	0
	<b>Einnahmen Maßnahme 0118</b>	<b>100.000</b>	<b>0</b>	<b>0</b>	<b>0</b>	<b>0</b>	<b>0</b>	<b>100.000</b>	<b>0</b>
9520 000	Tiefbau, Umbau	230.000	0	0	0	0	30.000	200.000	0
	<b>Ausgaben Maßnahme 0118</b>	<b>230.000</b>	<b>0</b>	<b>0</b>	<b>0</b>	<b>0</b>	<b>30.000</b>	<b>200.000</b>	<b>0</b>
<b>0127</b>	<b>Echazkanal Wendlerareal Albstraße</b>								
9520 000	Tiefbau, Umbau	0	30.000-	30.000	0	0	0	0	0
	<b>Ausgaben Maßnahme 0127</b>	<b>0</b>	<b>30.000-</b>	<b>30.000</b>	<b>0</b>	<b>0</b>	<b>0</b>	<b>0</b>	<b>0</b>

**Investitionsprogramm 2010 - Einnahmen und Ausgaben**  
**Einzelplan 6 Bau- und Wohnungswesen, Verkehr**
**bis 6900**

Haushaltsstelle		Voraus- sichtlicher Ges.aufwand EUR	Bereit- gestellt bis 2008 EUR	Ansätze in den Jahren					
Nr	Bezeichnung			2009 EUR	2010 EUR	2011 EUR	2012 EUR	2013 EUR	2014 ff EUR
1	2	3	4	5	6	7	8	9	10
<b>0128</b>	<b>Echaz Wehr Klärwerk West</b>								
9520 000	Tiefbau, Umbau	270.000	0	0	0	0	0	0	270.000
	<b>Ausgaben Maßnahme 0128</b>	<b>270.000</b>	<b>0</b>	<b>0</b>	<b>0</b>	<b>0</b>	<b>0</b>	<b>0</b>	<b>270.000</b>
<b>0129</b>	<b>Echaz Schwelle b. Aquädukt</b>								
9520 000	Tiefbau, Umbau	30.000	30.000-	30.000	0	0	0	0	30.000
	<b>Ausgaben Maßnahme 0129</b>	<b>30.000</b>	<b>30.000-</b>	<b>30.000</b>	<b>0</b>	<b>0</b>	<b>0</b>	<b>0</b>	<b>30.000</b>
<b>0131</b>	<b>Echaz Fischpass Rath'sches Wehr</b>								
9520 000	Tiefbau, Umbau	60.000	0	0	0	0	0	0	60.000
	<b>Ausgaben Maßnahme 0131</b>	<b>60.000</b>	<b>0</b>	<b>0</b>	<b>0</b>	<b>0</b>	<b>0</b>	<b>0</b>	<b>60.000</b>
<b>0132</b>	<b>Echaz Fischpass Frankonenwehr</b>								
9520 000	Tiefbau, Umbau	40.000	0	0	0	0	0	0	40.000
	<b>Ausgaben Maßnahme 0132</b>	<b>40.000</b>	<b>0</b>	<b>0</b>	<b>0</b>	<b>0</b>	<b>0</b>	<b>0</b>	<b>40.000</b>
<b>1004</b>	<b>Echaz Betzingen Im Wasen/Wannweiler Straße</b>								
9520 000	Tiefbau	423.132	323.132	100.000	0	0	0	0	0
	<b>Ausgaben Maßnahme 1004</b>	<b>423.132</b>	<b>323.132</b>	<b>100.000</b>	<b>0</b>	<b>0</b>	<b>0</b>	<b>0</b>	<b>0</b>
<b>8002</b>	<b>Weit.Hochwasserschutzmaßn.Nordr.Oberflächenwasser</b>								
9520 000	Tiefbau	999.123	549.123	250.000	100.000	100.000	0	0	0
	<b>Ausgaben Maßnahme 8002</b>	<b>999.123</b>	<b>549.123</b>	<b>250.000</b>	<b>100.000</b>	<b>100.000</b>	<b>0</b>	<b>0</b>	<b>0</b>
<b>9001</b>	<b>Reichenbach/Kohlgrüble Renaturierung</b>								
3610 000	Zuweisungen vom Land	50.000	0	0	0	50.000	0	0	0
	<b>Einnahmen Maßnahme 9001</b>	<b>50.000</b>	<b>0</b>	<b>0</b>	<b>0</b>	<b>50.000</b>	<b>0</b>	<b>0</b>	<b>0</b>
9520 000	Tiefbau, Umbau	120.000	0	0	20.000	100.000	0	0	0
	<b>Ausgaben Maßnahme 9001</b>	<b>120.000</b>	<b>0</b>	<b>0</b>	<b>20.000</b>	<b>100.000</b>	<b>0</b>	<b>0</b>	<b>0</b>
	<b>Einnahmen Einzelplan 6</b>	<b>15.302.238</b>	<b>3.874.738</b>	<b>3.111.200</b>	<b>2.088.200</b>	<b>4.382.200</b>	<b>1.082.700</b>	<b>763.200</b>	<b>0</b>
	<b>Ausgaben Einzelplan 6</b>	<b>63.622.040</b>	<b>14.241.040</b>	<b>11.862.200</b>	<b>7.492.300</b>	<b>9.300.000</b>	<b>7.055.700</b>	<b>9.320.800</b>	<b>4.350.000</b>

**Einzelplan 7 Investitionsprogramm 2010 - Einnahmen und Ausgaben  
 Öffentliche Einrichtungen, Wirtschaftsförderung**
**bis 7920**

Haushaltsstelle		Voraus- sichtlicher Ges.aufwand EUR	Bereit- gestellt bis 2008 EUR	Ansätze in den Jahren					
Nr	Bezeichnung			2009 EUR	2010 EUR	2011 EUR	2012 EUR	2013 EUR	2014 ff EUR
1	2	3	4	5	6	7	8	9	10
<b>7700</b>	<b>Technische Betriebsdienste</b>								
<b>0100</b>	<b>Kapitalzuschuss an TBR</b>								
9300 000	Kapitalzuschuss an TBR	1.917.300	0	0	1.917.300	0	0	0	0
	<b>Ausgaben Maßnahme 0100</b>	<b>1.917.300</b>	<b>0</b>	<b>0</b>	<b>1.917.300</b>	<b>0</b>	<b>0</b>	<b>0</b>	<b>0</b>
<b>7920</b>	<b>Förderung des öffentlichen Personennahverkehrs</b>								
<b>0200</b>	<b>Regionalstadtbahn, Planungskosten 1. Rate</b>								
9510 000	Regionalstadtbahn	130.000	0	50.000	80.000	0	0	0	0
	<b>Ausgaben Maßnahme 0200</b>	<b>130.000</b>	<b>0</b>	<b>50.000</b>	<b>80.000</b>	<b>0</b>	<b>0</b>	<b>0</b>	<b>0</b>
	<b>Ausgaben Einzelplan 7</b>	<b>2.047.300</b>	<b>0</b>	<b>50.000</b>	<b>1.997.300</b>	<b>0</b>	<b>0</b>	<b>0</b>	<b>0</b>

**Einzelplan 8 Investitionsprogramm 2010 - Einnahmen und Ausgaben**  
**Wirtsch. Untern., Allg. Grund- u. Sondervermögen**
**bis 8700**

Haushaltsstelle		Voraus- sichtlicher Ges.aufwand EUR	Bereit- gestellt bis 2008 EUR	Ansätze in den Jahren					
Nr	Bezeichnung			2009 EUR	2010 EUR	2011 EUR	2012 EUR	2013 EUR	2014 ff EUR
1	2	3	4	5	6	7	8	9	10
<b>8300</b>	<b>Stadtwerke</b>								
<b>0001</b>	<b>Stadtwerke Reutlingen GmbH</b>								
3250 000	Tilgung von Darlehen	13.805.000	0	0	0	1.166.000	10.628.000	2.011.000	0
	<b>Einnahmen Maßnahme 0001</b>	<b>13.805.000</b>	<b>0</b>	<b>0</b>	<b>0</b>	<b>1.166.000</b>	<b>10.628.000</b>	<b>2.011.000</b>	<b>0</b>
<b>8420</b>	<b>Stadthallen</b>								
<b>0900</b>	<b>Stadthallen</b>								
9351 000	Einrichtung, Geräte	11.000	0	5.500	5.500	0	0	0	0
	<b>Ausgaben Maßnahme 0900</b>	<b>11.000</b>	<b>0</b>	<b>5.500</b>	<b>5.500</b>	<b>0</b>	<b>0</b>	<b>0</b>	<b>0</b>
<b>8430</b>	<b>Neue Stadthalle</b>								
<b>0100</b>	<b>Betreiber-GmbH Neue Stadthalle</b>								
9300 000	Erwerb von Beteiligungen	125.000	75.000	0	50.000	0	0	0	0
	<b>Ausgaben Maßnahme 0100</b>	<b>125.000</b>	<b>75.000</b>	<b>0</b>	<b>50.000</b>	<b>0</b>	<b>0</b>	<b>0</b>	<b>0</b>
<b>0400</b>	<b>Weitere Entwicklung Bruderhausgelände</b>								
3610 000	Zuschuss aus Sanierungsmitteln	3.150.000	0	3.150.000	0	0	0	0	0
	<b>Einnahmen Maßnahme 0400</b>	<b>3.150.000</b>	<b>0</b>	<b>3.150.000</b>	<b>0</b>	<b>0</b>	<b>0</b>	<b>0</b>	<b>0</b>
9410 000	Hochbau, Neubau	2.000.000	2.500.000-	4.500.000	0	0	0	0	0
9870 000	Investitionszuschuss Neubau Tiefgarage	0	3.900.000-	3.900.000	0	0	0	0	0
	<b>Ausgaben Maßnahme 0400</b>	<b>2.000.000</b>	<b>6.400.000-</b>	<b>8.400.000</b>	<b>0</b>	<b>0</b>	<b>0</b>	<b>0</b>	<b>0</b>
<b>0420</b>	<b>Neubau der Stadthalle</b>								
3610 000	Zuschuss aus Sanierungsmitteln	7.200.000	240.000	0	950.000	2.860.000	2.690.000	460.000	0
3670 000	Zuweisungen von Dritten	4.000.000	0	0	0	0	4.000.000	0	0
	<b>Einnahmen Maßnahme 0420</b>	<b>11.200.000</b>	<b>240.000</b>	<b>0</b>	<b>950.000</b>	<b>2.860.000</b>	<b>6.690.000</b>	<b>460.000</b>	<b>0</b>
9410 000	Hochbau, Neubau	46.394.302	1.526.302	0	5.324.000	16.041.000	17.435.000	6.068.000	0
	<b>Ausgaben Maßnahme 0420</b>	<b>46.394.302</b>	<b>1.526.302</b>	<b>0</b>	<b>5.324.000</b>	<b>16.041.000</b>	<b>17.435.000</b>	<b>6.068.000</b>	<b>0</b>
<b>8550</b>	<b>Stadtwald</b>								
<b>0900</b>	<b>Forstwirtschaftliche Unternehmen</b>								
9351 000	Einrichtung, Geräte	68.000	0	4.000	64.000	0	0	0	0
	<b>Ausgaben Maßnahme 0900</b>	<b>68.000</b>	<b>0</b>	<b>4.000</b>	<b>64.000</b>	<b>0</b>	<b>0</b>	<b>0</b>	<b>0</b>

**Investitionsprogramm 2010 - Einnahmen und Ausgaben**  
**Einzelplan 8 Wirtsch. Untern., Allg. Grund- u. Sondervermögen**
**bis 8810**

Haushaltsstelle		Voraus- sichtlicher Ges.aufwand EUR	Bereit- gestellt bis 2008 EUR	Ansätze in den Jahren					
Nr	Bezeichnung			2009 EUR	2010 EUR	2011 EUR	2012 EUR	2013 EUR	2014 ff EUR
1	2	3	4	5	6	7	8	9	10
<b>8700</b>	<b>Sonstige wirtschaftliche Unternehmen</b>								
<b>0001</b>	<b>Sonstige Wirtschaftliche Unternehmen</b>								
3250 000	Tilgung weitergegebener Darlehen	3.461.000	0	0	0	0	0	3.461.000	0
3251 000	Tilgung von Gesellschafterdarlehen KGE	2.867.500	0	2.867.500	0	0	0	0	0
	<b>Einnahmen Maßnahme 0001</b>	<b>6.328.500</b>	<b>0</b>	<b>2.867.500</b>	<b>0</b>	<b>0</b>	<b>0</b>	<b>3.461.000</b>	<b>0</b>
<b>0100</b>	<b>Kommunale Grundstücks- und Erschließungsges.Rtlg.mb</b>								
9301 000	Forderung aus Treuhandverhältnis	2.867.500	0	2.867.500	0	0	0	0	0
	<b>Ausgaben Maßnahme 0100</b>	<b>2.867.500</b>	<b>0</b>	<b>2.867.500</b>	<b>0</b>	<b>0</b>	<b>0</b>	<b>0</b>	<b>0</b>
<b>0170</b>	<b>GER Gewerbeimmobilien Reutlingen GmbH &amp; Co. KG</b>								
9301 000	Aufstockung der Kapitalrücklage	2.500.000	0	500.000	500.000	500.000	500.000	500.000	0
	<b>Ausgaben Maßnahme 0170</b>	<b>2.500.000</b>	<b>0</b>	<b>500.000</b>	<b>500.000</b>	<b>500.000</b>	<b>500.000</b>	<b>500.000</b>	<b>0</b>
<b>0173</b>	<b>Stadtmarketing und Tourismus GmbH</b>								
9300 000	Stammkapitaleinlage	100.000	75.000	25.000	0	0	0	0	0
	<b>Ausgaben Maßnahme 0173</b>	<b>100.000</b>	<b>75.000</b>	<b>25.000</b>	<b>0</b>	<b>0</b>	<b>0</b>	<b>0</b>	<b>0</b>
<b>0178</b>	<b>Gewerbegebiet RT-Pfullingen-Eningen</b>								
9300 000	Einlage Stammkapital Gewerbegebiet RT-Pfull.-Eningen	100.000	0	100.000	0	0	0	0	0
	<b>Ausgaben Maßnahme 0178</b>	<b>100.000</b>	<b>0</b>	<b>100.000</b>	<b>0</b>	<b>0</b>	<b>0</b>	<b>0</b>	<b>0</b>
<b>8800</b>	<b>Gebäudemanagement Reutlingen</b>								
<b>0200</b>	<b>Energiesparmaßnahmen Städtische Gebäude</b>								
9430 000	Hochbau, bauliche Verbesserungen	3.000.000	0	500.000	500.000	500.000	500.000	500.000	500.000
	<b>Ausgaben Maßnahme 0200</b>	<b>3.000.000</b>	<b>0</b>	<b>500.000</b>	<b>500.000</b>	<b>500.000</b>	<b>500.000</b>	<b>500.000</b>	<b>500.000</b>
<b>0900</b>	<b>Gebäudemanagement Reutlingen</b>								
9351 000	Einrichtung, Geräte	83.400	0	44.900	38.500	0	0	0	0
9352 000	Büroausstattung	10.000	0	5.000	5.000	0	0	0	0
	<b>Ausgaben Maßnahme 0900</b>	<b>93.400</b>	<b>0</b>	<b>49.900</b>	<b>43.500</b>	<b>0</b>	<b>0</b>	<b>0</b>	<b>0</b>
<b>8810</b>	<b>Wohn- und Geschäftsgrundstücke</b>								
<b>0001</b>	<b>Wohn- und Geschäftsgrundstücke</b>								
3400 000	Allgemeine Grundstückserlöse	3.000.000	0	1.500.000	1.500.000	0	0	0	0
	<b>Einnahmen Maßnahme 0001</b>	<b>3.000.000</b>	<b>0</b>	<b>1.500.000</b>	<b>1.500.000</b>	<b>0</b>	<b>0</b>	<b>0</b>	<b>0</b>
<b>0100</b>	<b>Wohn- und Geschäftsgrundstücke</b>								
9320 000	Erwerb von Grundstücken	5.000.000	0	1.000.000	1.000.000	1.000.000	1.000.000	1.000.000	0

**Investitionsprogramm 2010 - Einnahmen und Ausgaben**  
**Einzelplan 8 Wirtsch. Untern., Allg. Grund- u. Sondervermögen**
**bis 8820**

Haushaltsstelle		Voraus- sichtlicher Ges.aufwand EUR	Bereit- gestellt bis 2008 EUR	Ansätze in den Jahren					
Nr	Bezeichnung			2009 EUR	2010 EUR	2011 EUR	2012 EUR	2013 EUR	2014 ff EUR
1	2	3	4	5	6	7	8	9	10
9520 000	Umbau Außenanlagen Areal Alte Feuerwache <b>Ausgaben Maßnahme 0100</b>	90.000 <b>5.090.000</b>	0 <b>0</b>	90.000 <b>1.090.000</b>	0 <b>1.000.000</b>	0 <b>1.000.000</b>	0 <b>1.000.000</b>	0 <b>1.000.000</b>	0 <b>0</b>
<b>8820</b>	<b>Sonstiges Grundvermögen, unbebaute Grundstücke</b>								
<b>0001</b>	<b>Sonstiges Grundvermögen</b>								
3400 000	Allgemeine Grundstückserlöse	24.200.000	0	4.000.000	5.800.000	4.800.000	4.800.000	4.800.000	0
3430 000	Baulandumlegung Mehrzuteilungen <b>Einnahmen Maßnahme 0001</b>	350.000 <b>24.550.000</b>	0 <b>0</b>	50.000 <b>4.050.000</b>	300.000 <b>6.100.000</b>	0 <b>4.800.000</b>	0 <b>4.800.000</b>	0 <b>4.800.000</b>	0 <b>0</b>
<b>0100</b>	<b>Sonstiges Grundvermögen</b>								
9320 000	Erwerb von unbebauten Grundstücken	4.949.000	0	1.000.000	949.000	1.000.000	1.000.000	1.000.000	0
9323 000	Erschließungs- und Entwässerungsbeiträge <b>Ausgaben Maßnahme 0100</b>	1.800.000 <b>6.749.000</b>	0 <b>0</b>	200.000 <b>1.200.000</b>	400.000 <b>1.349.000</b>	400.000 <b>1.400.000</b>	400.000 <b>1.400.000</b>	400.000 <b>1.400.000</b>	0 <b>0</b>
<b>0102</b>	<b>Baulandumlegungen</b>								
9320 000	Ausgleichsleistungen für Minderzuteilungen <b>Ausgaben Maßnahme 0102</b>	5.647.048 <b>5.647.048</b>	4.837.048 <b>4.837.048</b>	120.000 <b>120.000</b>	690.000 <b>690.000</b>	0 <b>0</b>	0 <b>0</b>	0 <b>0</b>	0 <b>0</b>
<b>0900</b>	<b>Sonstiges Grundvermögen, unbebaute Grundstücke</b>								
9351 000	Einrichtung, Geräte <b>Ausgaben Maßnahme 0900</b>	32.000 <b>32.000</b>	0 <b>0</b>	16.000 <b>16.000</b>	16.000 <b>16.000</b>	0 <b>0</b>	0 <b>0</b>	0 <b>0</b>	0 <b>0</b>
	<b>Einnahmen Einzelplan 8</b>	<b>62.033.500</b>	<b>240.000</b>	<b>11.567.500</b>	<b>8.550.000</b>	<b>8.826.000</b>	<b>22.118.000</b>	<b>10.732.000</b>	<b>0</b>
	<b>Ausgaben Einzelplan 8</b>	<b>74.777.251</b>	<b>113.351</b>	<b>14.877.900</b>	<b>9.542.000</b>	<b>19.441.000</b>	<b>20.835.000</b>	<b>9.468.000</b>	<b>500.000</b>



**Investitionsprogramm 2010 - Einnahmen und Ausgaben**  
**Einzelplan 9 Allgemeine Finanzwirtschaft**
**bis 9100**

Haushaltsstelle		Voraus- sichtlicher Ges.aufwand EUR	Bereit- gestellt bis 2008 EUR	Ansätze in den Jahren					
Nr	Bezeichnung			2009 EUR	2010 EUR	2011 EUR	2012 EUR	2013 EUR	2014 ff EUR
1	2	3	4	5	6	7	8	9	10
<b>9100</b>	<b>Sonstige allgemeine Finanzwirtschaft</b>								
<b>0001</b>	<b>Sonstige allgemeine Finanzwirtschaft</b>								
3000	Zuführung vom Ver- waltungshaushalt	28.961.300	0	2.661.500	0	0	11.424.400	14.875.400	0
3100	Entnahme aus der allge- meinen Rücklage	27.966.700	0	6.003.000	7.075.200	14.438.400	450.100	0	0
3254	Tilgung des Stadtdar- lehens an TBR	11.501.700	6.044.400	1.290.000	2.917.300	700.000	550.000	0	0
3255	Tilgung des Stadtdar- lehens an SER	34.297.100	15.197.100	3.820.000	3.820.000	3.820.000	3.820.000	3.820.000	0
3761	Kredite vom sonst. öff. Bereich (KfW)	2.400.000	2.400.000	0	0	0	0	0	0
3771	Kredite vom Kreditmarkt	80.414.700	25.640.000	13.720.000	19.819.200	17.971.800	1.347.500	1.916.200	0
3772	Kredite vom Kreditmarkt für Umschuldung	1.910.000	1.910.000	0	0	0	0	0	0
	<b>Einnahmen Maßnahme 0001</b>	<b>187.451.500</b>	<b>51.191.500</b>	<b>27.494.500</b>	<b>33.631.700</b>	<b>36.930.200</b>	<b>17.592.000</b>	<b>20.611.600</b>	<b>0</b>
<b>0900</b>	<b>Sonstige allgemeine Finanzwirtschaft</b>								
9000	Zuführungen zum Verwaltungshaushalt	14.246.600	0	50.800	8.946.300	5.249.500	0	0	0
9741	Tilgung von Krediten des sonst. öffentl. Bereiches	2.619.836	1.885.836	413.000	321.000	0	0	0	0
9761	Tilgung von KfW-Krediten	7.025.227	3.682.227	1.724.000	1.619.000	0	0	0	0
9771	Tilgung von Krediten des Kreditmarkts	40.898.811	15.996.811	3.614.000	3.205.000	5.813.000	6.112.000	6.158.000	0
9900	Kreditbeschaffungskosten	250.000	0	50.000	50.000	50.000	50.000	50.000	0
	<b>Ausgaben Maßnahme 0900</b>	<b>65.040.474</b>	<b>21.564.874</b>	<b>5.851.800</b>	<b>14.141.300</b>	<b>11.112.500</b>	<b>6.162.000</b>	<b>6.208.000</b>	<b>0</b>
	<b>Einnahmen Einzelplan 9</b>	<b>187.451.500</b>	<b>51.191.500</b>	<b>27.494.500</b>	<b>33.631.700</b>	<b>36.930.200</b>	<b>17.592.000</b>	<b>20.611.600</b>	<b>0</b>
	<b>Ausgaben Einzelplan 9</b>	<b>65.040.474</b>	<b>21.564.874</b>	<b>5.851.800</b>	<b>14.141.300</b>	<b>11.112.500</b>	<b>6.162.000</b>	<b>6.208.000</b>	<b>0</b>

## Investitionsprogramm 2010 - Einnahmen und Ausgaben

## Einzelplan

Haushaltsstelle		Voraus- sichtlicher Ges.aufwand EUR	Bereit- gestellt bis 2008 EUR	Ansätze in den Jahren					
Nr	Bezeichnung			2009 EUR	2010 EUR	2011 EUR	2012 EUR	2013 EUR	2014 ff EUR
1	2	3	4	5	6	7	8	9	10
	<b>Zusammenstellung der Einzelpläne</b>								
	Einnahmen Einzelplan 0 Allgemeine Verwaltung	1.148.300	0	0	700.000	448.300	0	0	0
	Ausgaben Einzelplan 0 Allgemeine Verwaltung	3.139.700	100.000-	480.300	1.909.400	700.000	50.000	50.000	50.000
	Einnahmen Einzelplan 1 Öffentliche Sicherheit und Ordnung	650.134	97.134	268.300	74.000	19.500	86.200	105.000	0
	Ausgaben Einzelplan 1 Öffentliche Sicherheit und Ordnung	7.510.368	2.143.468	1.922.000	1.926.900	1.518.000	0	0	0
	Einnahmen Einzelplan 2 Schulen	2.596.500	144.700	487.800	1.010.500	953.500	0	0	0
	Ausgaben Einzelplan 2 Schulen	19.190.847	5.041.447	4.391.300	3.783.100	2.140.000	850.000	2.255.000	730.000
	Einnahmen Einzelplan 3 Wissenschaft, Forschung, Kulturpflege	1.086.000	0	650.000	100.000	100.000	100.000	136.000	0
	Ausgaben Einzelplan 3 Wissenschaft, Forschung, Kulturpflege	3.178.782	9.382	520.200	863.800	925.200	860.200	0	0
	Ausgaben Einzelplan 4 Soziale Sicherung	15.887.040	1.766.240	2.629.500	3.691.300	3.450.000	2.250.000	2.050.000	50.000
	Einnahmen Einzelplan 4 Soziale Sicherung	3.908.266	91.266	143.000	1.707.000	1.261.000	453.000	253.000	0
	Einnahmen Einzelplan 5 Gesundheit, Sport, Erholung	2.174.905	639.905	327.000	322.000	522.000	212.000	152.000	0
	Ausgaben Einzelplan 5 Gesundheit, Sport, Erholung	11.588.063	1.609.963	1.464.100	2.836.000	3.436.000	781.000	401.000	1.060.000
	Einnahmen Einzelplan 6 Bau- und Wohnungswesen, Verkehr	15.302.238	3.874.738	3.111.200	2.088.200	4.382.200	1.082.700	763.200	0
	Ausgaben Einzelplan 6 Bau- und Wohnungswesen, Verkehr	63.622.040	14.241.040	11.862.200	7.492.300	9.300.000	7.055.700	9.320.800	4.350.000
	Ausgaben Einzelplan 7 Öffentliche Einrichtungen, Wirtschaftsförderung	2.047.300	0	50.000	1.997.300	0	0	0	0
	Einnahmen Einzelplan 8 Wirtsch. Untern., Allg. Grund- u. Sondervermögen	62.033.500	240.000	11.567.500	8.550.000	8.826.000	22.118.000	10.732.000	0
	Ausgaben Einzelplan 8 Wirtsch. Untern., Allg. Grund- u. Sondervermögen	74.777.251	113.351	14.877.900	9.542.000	19.441.000	20.835.000	9.468.000	500.000
	Einnahmen Einzelplan 9 Allgemeine Finanzwirtschaft	187.451.500	51.191.500	27.494.500	33.631.700	36.930.200	17.592.000	20.611.600	0
	Ausgaben Einzelplan 9 Allgemeine Finanzwirtschaft	65.040.474	21.564.874	5.851.800	14.141.300	11.112.500	6.162.000	6.208.000	0
	<b>Einnahmen Zusammen</b>	<b>276.351.343</b>	<b>56.279.243</b>	<b>44.049.300</b>	<b>48.183.400</b>	<b>53.442.700</b>	<b>41.643.900</b>	<b>32.752.800</b>	<b>0</b>
	<b>Ausgaben Zusammen</b>	<b>265.981.865</b>	<b>46.389.765</b>	<b>44.049.300</b>	<b>48.183.400</b>	<b>52.022.700</b>	<b>38.843.900</b>	<b>29.752.800</b>	<b>6.740.000</b>



**Leerseite**

## 1. NACHTRAGSHAUSHALTSPLAN 2010

**Stadt Reutlingen**

**Finanzierungsplan**

## Finanzplan 2010

## 1. Einnahmen und Ausgaben nach Arten

Gruppierung		Haushaltsansätze in EUR				
Nr.	Bezeichnung	2009	2010	2011	2012	2013
1	2	3	4	5	6	7
	<i>Einnahmen des Verwaltungshaushalts</i>					
	<i>Steuern, allgemeine Zuweisungen und Umlagen</i>					
000, 001	Grundsteuern A und B	13.304.000	17.114.000	17.664.000	17.714.000	17.764.000
003	Gewerbesteuer	39.000.000	25.117.000	30.814.000	34.985.000	40.243.000
010	Gemeindeanteil an der Einkommensteuer	47.585.000	38.933.000	39.322.000	40.880.000	42.437.000
012	Gemeindeanteil an der Umsatzsteuer	6.104.000	6.104.000	6.226.000	6.348.000	6.470.000
02	Andere Steuern	920.000	1.480.000	2.080.000	2.080.000	2.080.000
<b>00-02</b>	<b>Steuern zusammen</b>	<b>106.913.000</b>	<b>88.748.000</b>	<b>96.106.000</b>	<b>102.007.000</b>	<b>108.994.000</b>
041	vom Land	42.004.000	44.216.000	38.655.000	51.088.000	49.964.000
05, 06	Sonstige allgemeine Zuweisungen	965.000	965.000	976.000	976.000	976.000
091	Leistungen nach dem Familienleistungsausgleich	3.655.000	3.645.000	3.717.000	3.790.000	3.863.000
<b>0</b>	<b>Steuern, allgemeine Zuweisungen und Umlagen zusammen (Hauptgruppe 0)</b>	<b>153.537.000</b>	<b>137.574.000</b>	<b>139.454.000</b>	<b>157.861.000</b>	<b>163.797.000</b>
	<i>Einnahmen aus Verwaltung und Betrieb</i>					
10, 11, 12	Gebühren und ähnliche Entgelte, zweckgebundene Abgaben	9.476.600	10.070.500	10.423.900	10.632.700	10.845.700
13, 14, 15	Einnahmen aus Verkauf, Mieten, Pachten, sonstige Verwaltungs- und Betriebseinnahmen	32.378.800	33.288.000	33.593.400	33.593.400	33.593.400
16	Erstattungen					
160 - 163	vom Bund, Land, von Gemeinden, Gemeindeverbänden, Zweckverbänden und dergl.	5.156.400	4.065.800	4.065.800	4.215.800	4.365.800
164 - 167	von übrigen Bereichen	3.517.600	3.493.600	4.153.600	4.153.600	4.153.600
<b>160 - 167</b>	<b>Erstattungen zusammen</b>	<b>8.674.000</b>	<b>7.559.400</b>	<b>8.219.400</b>	<b>8.369.400</b>	<b>8.519.400</b>
169	Innere Verrechnungen	8.422.800	8.295.500	8.295.500	8.295.500	8.295.500
<b>16</b>	<b>Erstattungen zusammen</b>	<b>17.096.800</b>	<b>15.854.900</b>	<b>16.514.900</b>	<b>16.664.900</b>	<b>16.814.900</b>
17	Zuweisungen und Zuschüsse für laufende Zwecke					
170,172-178	von übrigen Bereichen	310.100	343.600	343.600	343.600	343.600
171	vom Land	11.996.300	12.614.600	12.742.100	12.870.800	13.000.800
<b>17</b>	<b>Lfd. Zuweisungen und Zuschüsse zusammen</b>	<b>12.306.400</b>	<b>12.958.200</b>	<b>13.085.700</b>	<b>13.214.400</b>	<b>13.344.400</b>
<b>1</b>	<b>Einnahmen aus Verwaltung und Betrieb zusammen (Hauptgruppe 1)</b>	<b>71.258.600</b>	<b>72.171.600</b>	<b>73.617.900</b>	<b>74.105.400</b>	<b>74.598.400</b>
20 - 26	Sonstige Finanzeinnahmen (ohne 27, 28)	27.359.600	26.542.500	24.685.000	24.148.900	23.753.300
27	Kalkulatorische Einnahmen	12.876.500	14.294.900	14.071.000	14.071.000	14.071.000
28	Zuführungen vom Vermögenshaushalt					
281	Zuführungen vom Vermögenshaushalt	50.800	8.946.300	5.249.500	0	0
<b>28</b>	<b>Zuführungen vom Vermögenshaushalt zusammen</b>	<b>50.800</b>	<b>8.946.300</b>	<b>5.249.500</b>	<b>0</b>	<b>0</b>
<b>2</b>	<b>Sonstige Finanzeinnahmen zusammen (Hauptgruppe 2)</b>	<b>40.286.900</b>	<b>49.783.700</b>	<b>44.005.500</b>	<b>38.219.900</b>	<b>37.824.300</b>
<b>0 - 2</b>	<b>Einnahmen des Verwaltungshaushalts zusammen (Hauptgruppen 0 - 2)</b>	<b>265.082.500</b>	<b>259.529.300</b>	<b>257.077.400</b>	<b>270.186.300</b>	<b>276.219.700</b>
	<i>Einnahmen des Vermögenshaushalts</i>					

## Finanzplan 2010

## 1. Einnahmen und Ausgaben nach Arten

Gruppierung		Haushaltsansätze in EUR				
Nr.	Bezeichnung	2009	2010	2011	2012	2013
1	2	3	4	5	6	7
30	Zuführungen vom Verwaltungshaushalt					
300	allgemeine Zuführung	2.661.500	0	0	11.424.400	14.875.400
<b>30</b>	<b>Zuführungen vom Verwaltungshaushalt zusammen</b>	<b>2.661.500</b>	<b>0</b>	<b>0</b>	<b>11.424.400</b>	<b>14.875.400</b>
31	Entnahmen aus Rücklagen					
310	allgemeine Rücklage	6.003.000	7.075.200	14.438.400	450.100	0
<b>31</b>	<b>Entnahmen aus Rücklagen zusammen</b>	<b>6.003.000</b>	<b>7.075.200</b>	<b>14.438.400</b>	<b>450.100</b>	<b>0</b>
32, 33, 34	Rückflüsse von Darlehen und von Kapitaleinlagen, Einnahmen aus der Veräußerung von Beteiligungen und von Sachen des Anlagevermögens	14.223.200	14.533.000	10.679.200	19.991.200	14.285.200
35	Beiträge und ähnliche Entgelte	380.000	230.000	2.840.000	206.500	40.000
36	Zuweisungen und Zuschüsse für Investitionen und Investitionsförderungsmaßnahmen					
360, 361	vom Bund, Land	7.036.000	6.509.900	7.513.300	4.224.200	1.636.000
362, 363	von Gemeinden, Gemeindeverbänden, Zweckverbände und dergl.	11.000	6.900	0	0	0
364 - 368	von anderen Bereichen	14.600	9.200	0	4.000.000	0
<b>36</b>	<b>Zuweisungen und Zuschüsse zusammen</b>	<b>7.061.600</b>	<b>6.526.000</b>	<b>7.513.300</b>	<b>8.224.200</b>	<b>1.636.000</b>
37	Einnahmen aus Krediten und inneren Darlehen einschl. Umschuldungen					
374, 377	vom sonstigen öffentlichen Bereich und Kreditmarkt (ohne Umschuldungen)	13.720.000	19.819.200	17.971.800	1.347.500	1.916.200
<b>37</b>	<b>Einnahmen aus Krediten und inneren Darlehen zusammen</b>	<b>13.720.000</b>	<b>19.819.200</b>	<b>17.971.800</b>	<b>1.347.500</b>	<b>1.916.200</b>
<b>3</b>	<b>Einnahmen des Vermögenshaushalts zusammen (Hauptgruppe 3)</b>	<b>44.049.300</b>	<b>48.183.400</b>	<b>53.442.700</b>	<b>41.643.900</b>	<b>32.752.800</b>
<b>0 - 3</b>	<b>Summe der Einnahmen (Hauptgruppen 0 - 3, ohne Gruppe 39)</b>	<b>309.131.800</b>	<b>307.712.700</b>	<b>310.520.100</b>	<b>311.830.200</b>	<b>308.972.500</b>
40 - 47	<i>Ausgaben des Verwaltungshaushalts</i> Personalausgaben (Hauptgruppe 4)	61.532.000	62.876.500	63.749.300	64.332.900	64.954.300
50 - 677	<i>Sächlicher Verwaltungs- und Betriebsaufwand</i> sächlicher Verwaltungs- und Betriebsaufwand	76.903.200	75.860.300	76.904.500	77.873.400	80.066.400
679	Innere Verrechnungen	8.422.800	8.295.500	8.295.500	8.295.500	8.295.500
68	Kalkulatorische Kosten	12.876.500	14.294.900	14.071.000	14.071.000	14.071.000
<b>5/6</b>	<b>Sächlicher Verwaltungs- und Betriebsaufwand zusammen (Hauptgruppe 5/6)</b>	<b>98.202.500</b>	<b>98.450.700</b>	<b>99.271.000</b>	<b>100.239.900</b>	<b>102.432.900</b>
70	<i>Zuweisungen und Zuschüsse (nicht für Investitionen)</i> Zuschüsse für laufende Zwecke an gemeinnützige, mildtätige, kirchliche oder ähnliche Einrichtungen	19.019.900	19.228.500	19.696.600	19.696.600	19.696.600

## Finanzplan 2010

## 1. Einnahmen und Ausgaben nach Arten

Gruppierung		Haushaltsansätze in EUR				
Nr.	Bezeichnung	2009	2010	2011	2012	2013
1	2	3	4	5	6	7
712, 713	an Gemeinden, Gemeindeverbände, Zweckverbände und dergl.	55.700	55.700	55.700	55.700	55.700
714, 716-719	an übrige Bereiche	1.923.900	1.787.500	1.831.700	1.831.700	1.831.700
715	an öffentliche wirtschaftliche Unternehmen	1.424.900	1.626.000	1.934.000	1.912.000	1.418.000
<b>71</b>	<b>Lfd. Zuweisungen und Zuschüsse zusammen</b>	<b>3.404.500</b>	<b>3.469.200</b>	<b>3.821.400</b>	<b>3.799.400</b>	<b>3.305.400</b>
<b>7</b>	<b>Zuweisungen und Zuschüsse zusammen (Hauptgruppe 7)</b>	<b>22.424.400</b>	<b>22.697.700</b>	<b>23.518.000</b>	<b>23.496.000</b>	<b>23.002.000</b>
	<i>Sonstige Finanzausgaben</i>					
80	Zinsausgaben	5.986.000	5.707.000	6.666.000	6.783.000	6.516.000
81	Gewerbesteuerumlage, sonstige Steuerbeteiligungen	7.405.000	4.678.000	5.600.000	6.400.000	7.294.000
82, 83	Allgemeine Zuweisungen und Umlagen	66.871.000	65.361.000	65.473.000	62.210.000	61.845.000
84	Sonstige Finanzausgaben	300.100	300.100	300.100	300.100	300.100
86	Zuführungen zum Vermögenshaushalt					
860	Allgemeine Zuführung	2.661.500	0	0	11.424.400	14.875.400
<b>86</b>	<b>Zuführungen zum Vermögenshaushalt zusammen</b>	<b>2.661.500</b>	<b>0</b>	<b>0</b>	<b>11.424.400</b>	<b>14.875.400</b>
880	Globale Minderausgabe	300.000-	541.700-	7.500.000-	5.000.000-	5.000.000-
<b>8</b>	<b>Sonstige Finanzausgaben zusammen (Hauptgruppe 8)</b>	<b>82.923.600</b>	<b>75.504.400</b>	<b>70.539.100</b>	<b>82.117.500</b>	<b>85.830.500</b>
<b>4 - 8</b>	<b>Ausgaben des Verwaltungshaushalts zusammen (Hauptgruppen 4 - 8)</b>	<b>265.082.500</b>	<b>259.529.300</b>	<b>257.077.400</b>	<b>270.186.300</b>	<b>276.219.700</b>
	<i>Ausgaben des Vermögenshaushalts</i>					
90	Zuführungen zum Verwaltungshaushalt					
900	Zuführungen zum Verwaltungshaushalt	50.800	8.946.300	5.249.500	0	0
<b>90</b>	<b>Zuführungen zum Verwaltungshaushalt zusammen</b>	<b>50.800</b>	<b>8.946.300</b>	<b>5.249.500</b>	<b>0</b>	<b>0</b>
93	Vermögenserwerb					
930	Erwerb von Beteiligungen, Kapitaleinlagen	4.820.500	2.467.300	500.000	500.000	500.000
932, 933	Erwerb und Leasing von Grundstücken	2.320.000	3.039.000	2.400.000	2.400.000	2.400.000
935, 936	Erwerb und Leasing von beweglichen Sachen des Anlagevermögens	3.320.600	3.322.900	1.465.000	0	0
<b>93</b>	<b>Vermögenserwerb zusammen</b>	<b>10.461.100</b>	<b>8.829.200</b>	<b>4.365.000</b>	<b>2.900.000</b>	<b>2.900.000</b>
94 - 96	Baumaßnahmen					
94	Hochbaumaßnahmen	11.435.000	16.977.000	26.394.000	21.730.000	10.918.000
95	Tiefbaumaßnahmen	7.048.000	5.120.000	5.215.000	6.170.000	8.430.000
96	Sonstige Baumaßnahmen	3.363.700	1.500.000	1.340.000	955.000	575.000
<b>94 - 96</b>	<b>Baumaßnahmen zusammen</b>	<b>21.846.700</b>	<b>23.597.000</b>	<b>32.949.000</b>	<b>28.855.000</b>	<b>19.923.000</b>
97	Tilgung von Krediten, Rückzahlung von inneren Darlehen einschl. Umschuldung					
974, 977	an sonstigen Bereich und Kreditmarkt (ordentl. Tilgung)	4.027.000	3.526.000	5.813.000	6.112.000	6.158.000
976	an sonstige öffentliche Sonderrechnungen	1.724.000	1.619.000	0	0	0
<b>97</b>	<b>Tilgung von Krediten, inneren Darlehen zusammen</b>	<b>5.751.000</b>	<b>5.145.000</b>	<b>5.813.000</b>	<b>6.112.000</b>	<b>6.158.000</b>



## Finanzplan 2010

## 1. Einnahmen und Ausgaben nach Arten

Gruppierung		Haushaltsansätze in EUR				
Nr.	Bezeichnung	2009	2010	2011	2012	2013
1	2	3	4	5	6	7
98	Zuweisungen und Zuschüsse für Investitionen					
985 - 987	Zuweisungen und Zuschüsse für Invest. an übrige Bereiche	5.889.700	1.615.900	3.596.200	926.900	721.800
<b>98</b>	<b>Zuweisungen und Zuschüsse zusammen</b>	<b>5.889.700</b>	<b>1.615.900</b>	<b>3.596.200</b>	<b>926.900</b>	<b>721.800</b>
990, 991	Kreditbeschaffungskosten, Ablösung von Dauerlasten	50.000	50.000	50.000	50.000	50.000
<b>9</b>	<b>Ausgaben des Vermögenshaushalts zusammen (Hauptgruppe 9)</b>	<b>44.049.300</b>	<b>48.183.400</b>	<b>52.022.700</b>	<b>38.843.900</b>	<b>29.752.800</b>
<b>4 - 9</b>	<b>Summe der Ausgaben (Hauptgruppen 4 - 9)</b>	<b>309.131.800</b>	<b>307.712.700</b>	<b>309.100.100</b>	<b>309.030.200</b>	<b>305.972.500</b>

**Leerseite**